

★★★★ **सर्वाधिक** ★★★★★
विश्वासिलो

नेपाल लाइफ
इन्स्योरेन्स संगै जीवन बीमा गरौं

१०२ शाखा सज्जाल
४५.७० अर्ब दावी भुक्तानी
१३३.६६ अर्ब लगानी
१७५.६३ अर्ब कुल बीमा शुल्क

२.६७ अब शेरवर्धनी कोष
६६३ कर्मचारी संख्या

प्रति हजारमा
१७५५.६३ अर्ब कुल बीमा शुल्क
११.६७ अर्ब बीमालेख नमूना
१३३३.८६ अर्ब लगानी १.६७ अर्ब शेरयथनी कोष
२,०९,२४२ अर्ब अधिकर्ता संख्या २०३ शाखा सञ्चाल
६६३ कर्मचारी संख्या १३३.८६ अर्ब लगानी
१२४.८४ अर्ब जीवन बीमा कोष
२०२ शाखा सञ्चाल १५ बीमा योजना
१२४.८४ अर्ब जीवन बीमा कोष
२०२ अर्ब बीमा योजना
१२४.८४ अर्ब बीमा योजना

[illegible][illegible]

२१ औं
वार्षिक
प्रतिवेदन
२०७६/७७

किनकि जीवन अमूल्य छ...

तपाईंको अनमोल जीवनसँग जोडिन पाएकोमा गर्व गर्दछौं ।



नेपाल लाइफ इन्स्योरेन्स कम्पनी लिमिटेड

रजिष्टर्ड कार्यालय: मेनरोड, बीरगंज (पर्सा)
प्रधान कार्यालय: क्लासीक कम्प्लेक्स, कमलादी, काठमाडौं

२१औं वार्षिक साधारण सभा सम्बन्धी सूचना

आदरणीय शेयरधनी महानुभावहरू,

यस कम्पनीको मिति २०७८/११/२७ गते बसेको संचालक समितिको ३३३ औं बैठकको निर्णय बमोजिम कम्पनीको २१औं वार्षिक साधारण सभा निम्न विषयहरूमा छलफल तथा निर्णय गर्नका लागि देहाय बमोजिमको मिति, समय र स्थानमा बस्ने भएको हुँदा सम्पूर्ण शेयरधनीहरूको जानकारीको लागि यो सूचना प्रकाशित गरिएको छ ।

मिति : २०७८ साल चैत्र २१ गते (तदनुसार ४ अप्रिल २०२२) सोमबार

समय : बिहान ९:०० बजे

स्थान : होटल भिष्वा, बीरगंज (पर्सा)

छलफलको विषयसूचीहरू:

क) सामान्य प्रस्ताव

- १) संचालक समितिका तर्फबाट अध्यक्षज्यूबाट पेश हुने आर्थिक वर्ष २०७६/७७ को वार्षिक प्रतिवेदन पारित गर्ने ।
- २) लेखापरीक्षकको प्रतिवेदन सहित आ.व.२०७६/०७७ को वासलात, नाफा-नोक्सान हिसाव र सोही अवधिको नगद प्रवाह विवरण लगायतका वित्तीय विवरण उपर छलफल गरी पारित गर्ने ।
- ३) लेखापरीक्षण समिति र संचालक समितिको सिफारिस बमोजिम आर्थिक वर्ष २०७७/७८ को लागि कम्पनी रजिष्ट्रारको कार्यालयबाट स्वीकृति प्राप्त गरी नियुक्त लेखापरीक्षक एस.ए.आर. एण्ड एशोसिएट्सको नियुक्ति र निजको पारिश्रमिक अनुमोदन गर्ने ।
- ४) संचालक समितिले प्रस्ताव गरे बमोजिम ०.७३६८% नगद लाभांश (प्रस्तावित बोनस शेयरको कर प्रयोजनार्थ) वितरण गर्न स्वीकृत गर्ने ।
- ५) संचालक समितिमा संस्थापक शेयरधनी समुह (क) बाट प्रतिनिधित्व गर्ने ४ (चार) जना संचालकहरूको निर्वाचन गर्ने ।

ख) विशेष प्रस्ताव

- १) संचालक समितिले प्रस्ताव गरे बमोजिम विद्यमान चुक्ता पूँजीको १४ प्रतिशत बोनस शेयर जारी गर्ने प्रस्ताव पारित गर्ने । बोनस शेयर जारी पश्चात हुने शेयर संरचना बमोजिम जारी पूँजी तथा चुक्ता पूँजीलाई तदनुसृत बृद्धि गर्ने । बोनस शेयर वितरण गर्दा कायम हुन आउने दशमलव पछिको अंकलाई सम्बन्धित शेयरधनीको नाममा पछि समायोजन गर्ने गरी यथावत राख्ने ।
- २) कम्पनीको हाल कायम पूँजी संरचनामा संस्थापक र सर्वसाधारण शेयरको ६०:४० अनुपातलाई परिवर्तन गरी ५१:४९ प्रतिशत कायम गर्न संस्थापक शेयरलाई सर्वसाधारण शेयरमा परिणत गर्ने र तदनुसृत प्रवन्धपत्र र नियमावलीमा संशोधन प्रस्ताव पारित गर्ने ।
- ३) प्रवन्धपत्र र नियमावलीमा गरिने संशोधन/थप उपर नियमनकारी निकाय वा कार्यालयबाट प्राप्त हुने निर्देशन बमोजिम प्रवन्धपत्र र नियमावलीमा आवश्यक संशोधन एवं परिमार्जन गर्न संचालक समितिलाई अख्तियारी दिने प्रस्ताव पारित गर्ने ।
- ४) कम्पनी ऐन को दफा १०५ (१) (ग) बमोजिम आ.व. २०७६/७७ मा चन्दा शिर्षक अन्तर्गत भएको खर्च अनुमोदन गर्ने ।

ग) अध्यक्षको अनुमतिअन्तर्गत अन्य कुनै विषयहरू

संचालक समितिको आज्ञाले



कम्पनी सचिव

साधारण सभा सम्बन्धी जानकारी

- १) सभामा उपस्थित हुने शेयरधनी महानुभावहरूले सभा हलमा प्रवेशको लागि सक्कल शेयर प्रमाणपत्र वा हितग्राही खाता खोलिएको कागजात, प्रकाशित प्रवेशपत्र अथवा आफ्नो कुनै आधिकारिक परिचयपत्र साथमा लिई आउनु हुन अनुरोध छ ।
- २) सभामा भाग लिनको लागि प्रतिनिधि (प्रोक्सी) नियुक्त गर्न चाहने शेयरधनीले सो सम्बन्धी निवेदन मिति २०७८/१२/१६ गते अपरान्ह ५.०० बजेभित्र कम्पनीको रजिष्टर्ड कार्यालय बीरगंज वा प्रधान कार्यालय काठमाडौंमा दर्ता गराई सक्नु पर्नेछ । यसरी प्रतिनिधि (प्रोक्सी) नियुक्त गरिएको व्यक्ति कम्पनीको शेयरधनी हुनु आवश्यक छ ।
- ३) कम्पनीको शेयर दाखिल खारेजको काम मिति २०७८/१२/०७ गते (एक दिन) बन्द रहनेछ । मिति २०७८/१२/०६ गतेसम्म नेपाल स्टक एक्सचेन्ज लि.मा कारोबार भई सोही बमोजिम कम्पनीको शेयरधनी दर्ता किताबमा कायम शेयरधनीहरूले मात्र सो सभाबाट पारित बोनस शेयर तथा नगद लाभांश प्राप्त गर्न सक्नेछन् ।
- ४) सभामा भाग लिन प्रत्येक शेयरधनी महानुभावले सभा हुने स्थानमा उपस्थित भई सभास्थलमा रहेको हाजिरी पुस्तिकामा दस्तखत गर्नुपर्नेछ । हाजिरी पुस्तिका बिहान ८:०० बजेदेखि खुल्ला रहनेछ ।
- ५) कुनै एक शेयरधनीले एक भन्दा बढी व्यक्तिलाई प्रतिनिधि नियुक्त गरी पठाएकोमा जसको नियुक्ति सबैभन्दा अधिकतम मितिमा कम्पनीमा प्राप्त हुन्छ निजलाई मात्र प्रतिनिधिको हैसियतले सभामा भाग लिने र मतदान गर्ने अधिकार हुनेछ ।
- ६) सभामा भाग लिन प्रतिनिधि नियुक्त गरिसकेपछि शेयरधनीहरूले प्रतिनिधि फेरबदल गर्न चाहने मिति २०७८/१२/१७ गते अपरान्ह २:०० बजे भित्र सोको सूचना कम्पनीको रजिष्टर्ड कार्यालय बीरगंज वा प्रधान कार्यालय काठमाडौंमा दर्ता गराई सक्नु पर्नेछ ।
- ७) संचालक निर्वाचन सम्बन्धी कार्यक्रम निर्वाचन अधिकृतले सूचना प्रकाशन गरे बमोजिम हुनेछ । उक्त निर्वाचन सम्बन्धी सूचना तथा कार्यक्रम कम्पनीको प्रधान कार्यालय, कमलादी, काठमाडौंको सूचना पाटिमा टाँस गरिनेछ ।
- ८) नाबालक वा बिभिक्षित शेयरधनीको तर्फबाट कम्पनीको शेयर लगत किताबमा संरक्षकको रूपमा नाम दर्ता भएको व्यक्तिले सभामा भाग लिन, मतदान गर्न वा प्रतिनिधि तोक्न पाउनेछन् ।
- ९) संयुक्तरूपमा शेयर खरिद गरिएको अवस्थामा कम्पनीको शेयर लगत किताबमा पहिले नाम उल्लेख भएको व्यक्ति अथवा सर्वसम्मत प्रतिनिधि नियुक्त गरिएको एक व्यक्तिले मात्र सभामा भाग लिन पाउनेछ ।
- १०) छलफलका विषयमध्ये अध्यक्षको अनुमति अन्तर्गत छलफल गर्न ईच्छुक शेयरधनीहरूले सभा हुनुभन्दा ७ दिन अगावै छलफलको विषय कम्पनी सचिवमार्फत संचालक समितिको अध्यक्षलाई लिखित रूपमा दिनुपर्नेछ ।
- ११) साधारण सभा सम्बन्धी थप जानकारीका लागि कम्पनीको प्रधान कार्यालय, कमलादी, काठमाडौंमा सम्पर्क राख्नु हुन अनुरोध छ ।

पुनश्च: कम्पनीबाट वार्षिक साधारण सभामा छलफल हुने विषयहरू सहितको सूचना शेयरधनी महानुभावहरूको ठेगानामा पठाईनेछ । कुनै शेयरधनी महानुभावले उक्त सूचना नपाउनु भएमा यसै सूचनालाई आधार मानी साधारण सभाको बैठकमा उपस्थित हुन अनुरोध गरिन्छ । हाल कायम कोभिड - १९ महामारीको कारण सभामा उपस्थित हुनु हुने शेयरधनी महानुभावहरूलाई तोकिएको स्वास्थ्य सचेतता अपनाई सहभागी हुन समेत अनुरोध गरिन्छ ।


संचालक समितिको आज्ञाले



कम्पनी सचिव

परिकल्पना

एक सशक्त जीवन बीमा
कम्पनीको माध्यमबाट प्रत्येक
परिवारको सुरक्षा र समृद्धिको
चाहनालाई पूरा गर्दै उनीहरुलाई
आर्थिक रुपमा सुरक्षित बनाई
नेपालका प्रत्येक नागरिकको
योगदानबाट एक स्वस्थ, सम्बृद्ध
राष्ट्र निर्माण गर्ने ।



अभियान

समाजका प्रत्येक तह र तप्काका
मानिसहरुको आर्थिक र सामाजिक
आवश्यकताको परिपूर्तिका लागि
विभिन्न किसिम र प्रकृतिका
आकर्षक बीमा योजनाहरु तर्जुमा
गरी आफ्ना ग्राहकहरुलाई सदा
उच्चतम र गुणस्तरिय बीमा सेवा
प्रदान गर्ने ।



नेपाल लाइफ

अनमोल जीवन

बीमा योजना

१ पटकको लगानीमा
२ पटकको भुक्तानी

मुख्य विशेषता

- बीमा अवधि समाप्तिमा बीमाङ्क रकम र आर्जित बोनस दिइने
- बीमा अवधि समाप्ति पछि पनि समर्पण सुविधा पाइने
- बीमा अवधि समाप्ति पछि चाहेको समयमा चाहेको प्रतिशतमा बीमाङ्क रकम लिन पाइने
- ऐच्छिक सुविधा लिन सकिने

पि सु- विप्राय-रूप

Corporate Information	१
अध्यक्षज्यूबाट प्रस्तुत मन्तव्य	५
कार्यवाहक प्रमुख कार्यकारी अधिकृतज्यूबाट प्रस्तुत मन्तव्य	७
हाम्रा सफलताका सूचकहरु	१५
कम्पनीका अल्पकालीन तथा दीर्घकालीन लक्ष्य	१६-१८
संचालक समितिको आ.व. २०७६/७७ को वार्षिक प्रतिवेदन	२१-२७
लेखा परीक्षकको प्रतिवेदन	३०-३२
आ.व. २०७५/७६ को वित्तीय विवरण	३३-१५२
शेयरधनीलाई बीमाङ्गीय प्रतिवेदन	१५५
वित्तीय विवरण सम्बन्धमा बीमा समितिबाट प्राप्त स्वीकृति पत्र	१५६
प्रवन्धपत्र तथा नियमावलीमा संशोधन प्रस्तावको विवरण	१५७

नेपालकै

★★ सर्वाधिक ★★
विश्वासिलो

नेपाल लाइफ
इन्स्योरेन्स संगै जीवन बीमा गरौं



जीवन सारथी

बीमा योजना

मात्र नेपाल लाइफ इन्स्योरेन्सले दिन्छ
भरोसा एक अर्काको, साथ जीवन भरको

मुख्य विशेषता

- एउटै बीमालेखले दम्पतीको जोखिम बहन गर्ने
- बीमा अवधि समाप्तिमा बीमाङ्क रकम बोनस एकमुष्ट पाइने
- एको मृत्यु भएमा बीमाङ्क रकम जीवितले पाउने र बाँकी बीमा शुल्क पूर्ण छुट हुनुका साथै बीमालेख चालु रहने र बीमा अवधि समाप्तिमा पुन बीमाङ्क रकम र शुरु देखिको बोनस एकमुष्ट पाइने



नेपाल लाइफ
इन्स्योरेन्स कं. लि.
किनकि जीवन अमूल्य छ...

Customer Service:

☎ 01-5970971 📞 9801170971



www.nepallife.com.np



नेपाल लाइफ
इन्स्योरन्स कं. लि.
किनकि जीवन अमूल्य छ...

Corporate Information

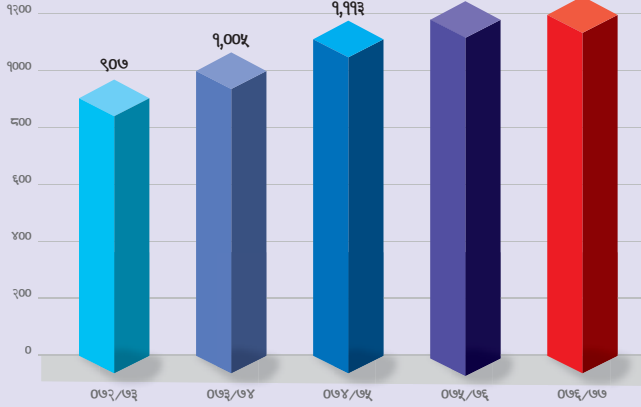
(as on 30th Falgun, 2078)

01	Registered Office	Birgung, Parsa
02	Corporate Office	Classic Complex, Kamaladi, Kathmandu.
03	Principal Activities	Life Insurance Business
04	Chairman	Mr. Govind Lal Sanghai
05	Chief Executive Officer (Acting)	Mr. Sushil Kumar Chaudhary
06	Sr. Deputy Chief Executive Officer	Mr. Prabin Raman Parajuli
07	Company Secretary	Mr. Binod Kumar Bhujel
08	Appointed Actuaries	Mr. Suteam Pattaramalai
09	Auditors–External	M/S SAR Associates, Chartered Accountants
10	Auditors–Internal	M/S N.B.S.M. & Associates, Chartered Accountants
11	Re–Insurer	M/S Hanover Re,Malaysia / Nepal Re ² Insurance Co. Ltd.
12	Pan No.	500063433
13	Company Redg. No.	700/056/57
14	Beema Samiti License Date	2058-01-04
15	Authorized Capital	10 Arab
16	Paid Up Capital	7.19 Arab

संक्षेपमा वार्षिक वित्तीय विवरण

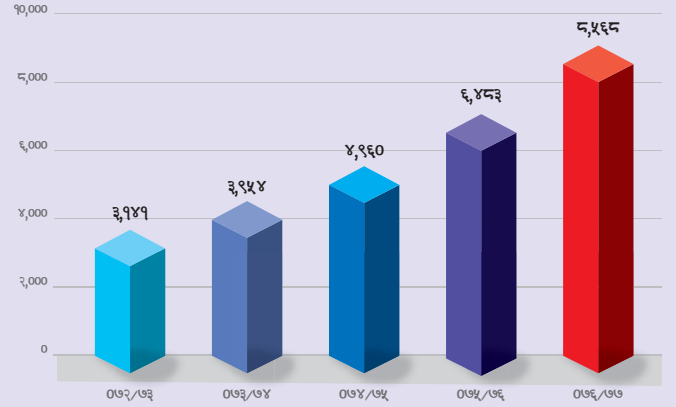
खुद नाफा

(रु. दश लाखमा)



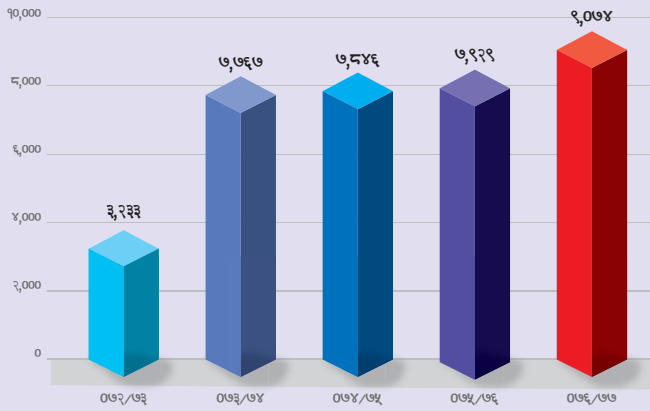
जीवन बीमा कोष

(रु. करोडमा)



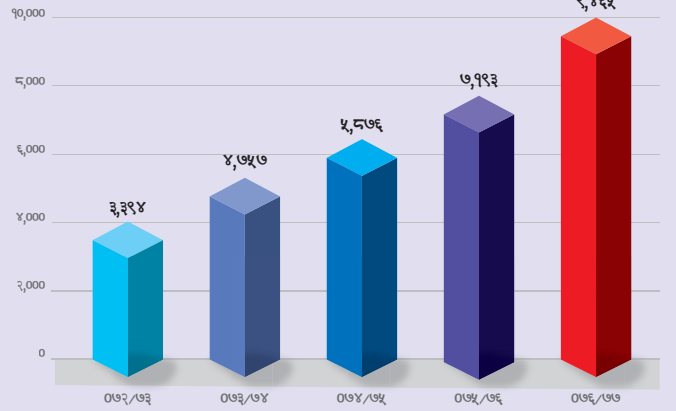
शेयरधनी कोष

(रु. दश लाखमा)



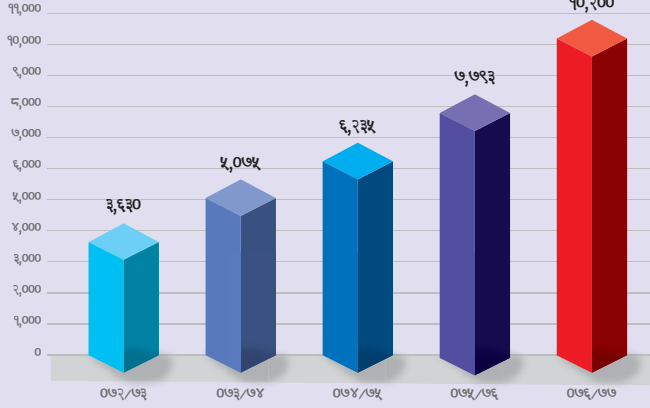
कुल लगानी

(रु. करोडमा)



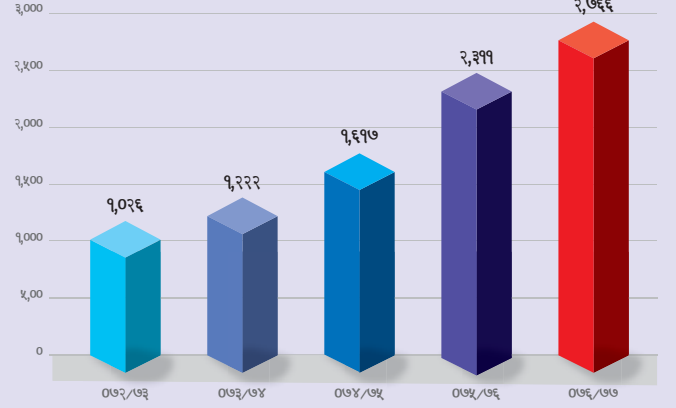
कुल सम्पत्ती

(रु. करोडमा)



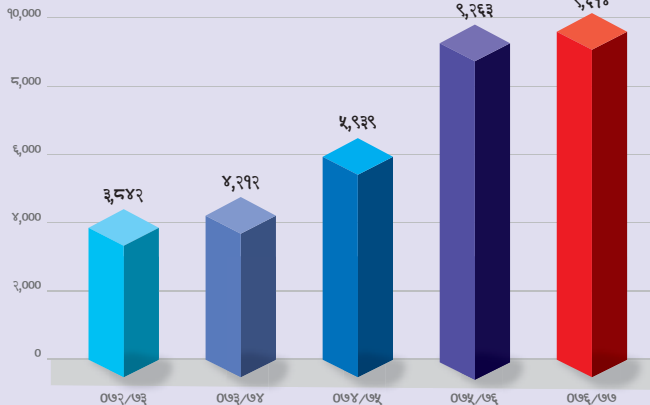
कुल बीमाशुल्क

(रु. करोडमा)



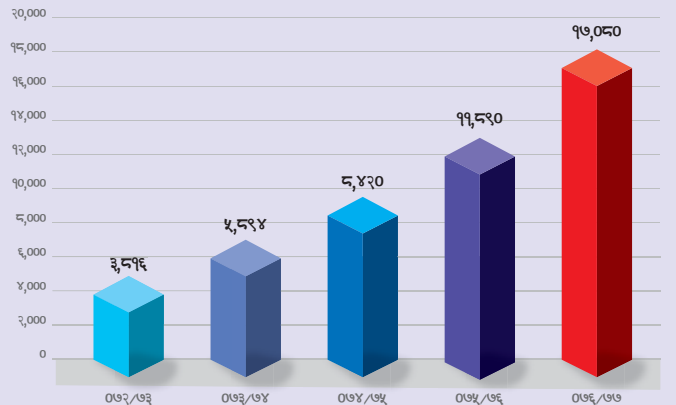
प्रथम बीमा शुल्क

(रु. दश लाखमा)

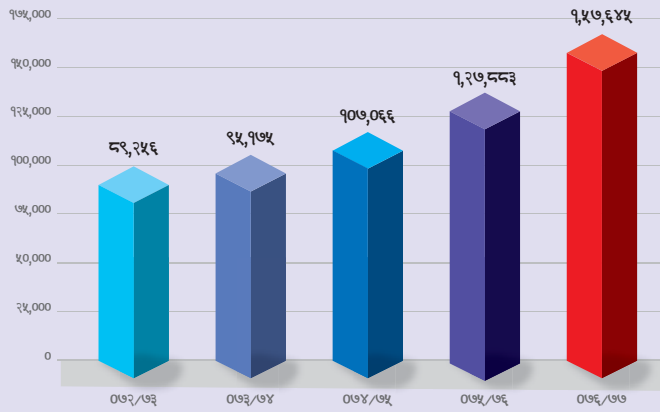


बीमालेख धितोमा कर्जा

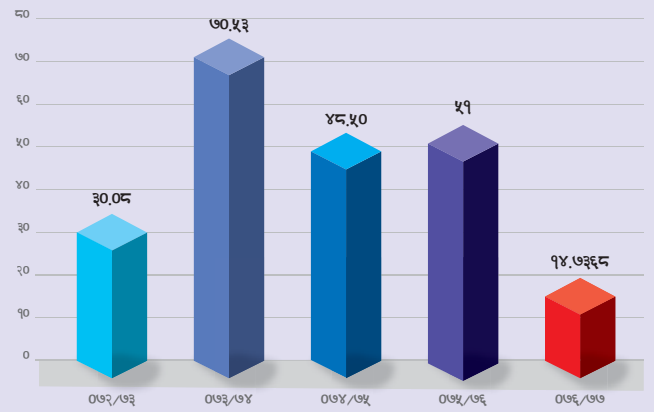
(रु. दश लाखमा)



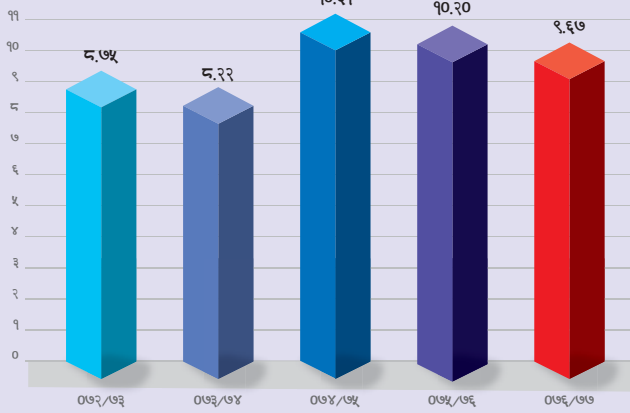
प्रशिक्षित अभिकर्ता संख्या



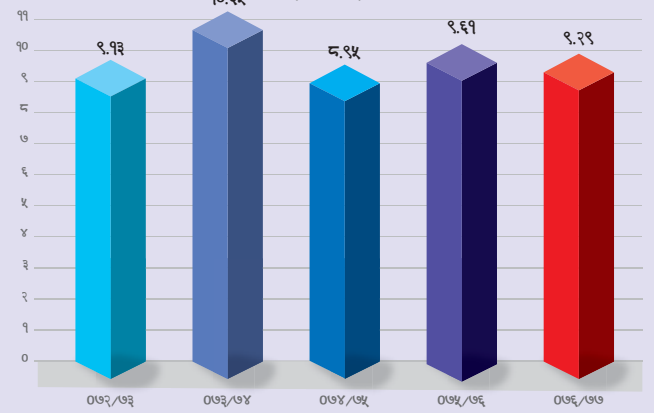
प्रति शेयर लाभांश
(प्रतिशतमा)



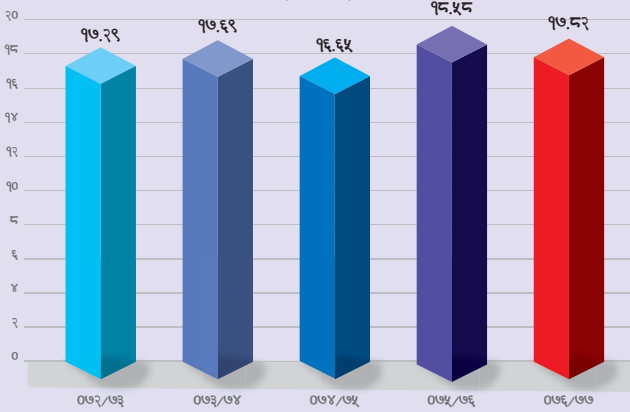
लगानीको औसत प्रतिफल दर



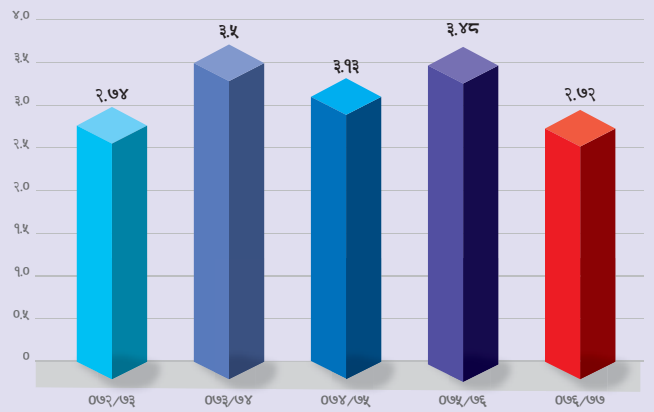
कुल व्यवस्थापन खर्च/कुल बीमाशुल्क
(प्रतिशतमा)



अभिकर्ता खर्च/कुल बीमाशुल्क
(प्रतिशतमा)



सोल्वेन्सी मार्जिन





श्री गोविन्द लाल संघई
अध्यक्ष, सञ्चालक समिति

आदरणीय शेरधनी महानुभावहरु,

नेपाल लाइफ इन्स्योरेन्स परिवारको तर्फबाट यस कम्पनीको २१औं वार्षिक साधारण सभामा उपस्थित सबैलाई न्यायो अभिवादन एवं स्वागत गर्न चाहन्छु। यहाँ उपस्थित शेरधनीहरुमाभन्दा यस कम्पनीको आ.व. २०७६/७७ को वार्षिक वित्तीय विवरण संक्षिप्त रूपमा उल्लेख गर्न पाउँदा खुसीको अनुभूति भएको छ। कम्पनीको २१औं वार्षिक साधारण सभा विविध कारणवस ढिला हुन गएको सन्दर्भमा शेरधनीज्यूहरुले देखाउनु भएको धैर्यताका लागि समेत आभार व्यक्त गर्न चाहन्छु।

नेपालको बीमा क्षेत्र विकासोन्मुख अवस्थामा रहेको र देशका नागरिकहरुमा बीमाप्रतिको अभिरुची निरन्तर बढ्दो अवस्थामा रहेको छ। हाल यस कम्पनीले २०२ कार्यालय सञ्जाल स्थापित गरि ६६३ पूर्णकालिन कर्मचारी र २ लाखभन्दा बढी अभिकर्ताहरुमाफत ग्राहकहरुलाई उत्कृष्ट बीमा सेवा दिई रहेको सहर्ष जानकारी गराउन चाहन्छु। नेपालको जीवन बीमा उद्योगमा यस कम्पनीको व्यवसायिक हिस्सा र गरिमालाई नयाँ उचाईमा कायम राख्न संरचनात्मक सुधार, सुदृढ आन्तरिक नियन्त्रण प्रणाली, ग्राहक केन्द्रित योजना, विकेन्द्रिकरण, तालिम एवं अनुसन्धान तथा नयाँ बजार रणनीतिहरु अवलम्बन गरि रहेका छौं।

आ.व. २०७६/७७ को अन्तिम चार महिना कोभिड-१९ को कारणबाट राष्ट्र नै आर्थिक र सामाजिक चुनौतीहरुबाट गुज्रन पुगेको सर्वविदितै छ। त्यस अवधिमा भएको बन्दाबन्दी र त्यसले व्यवसायमा पारेको प्रतिकूल परिस्थितिका कारण राष्ट्रिय अर्थतन्त्रमा प्रत्यक्ष प्रभाव पार्यो। हरेक क्षेत्रमा प्रतिकूल आर्थिक परिदृश्य विद्यमान रहँदा रहँदै पनि यस कम्पनीलाई विविध वित्तीय तथा गैरवित्तीय मापनहरुबाट हेर्दा आ.व. २०७६/७७ सन्तोषजनक उपलब्धिको वर्ष रहन गएको छ। कम्पनीले सबै पक्षहरुमा उत्कृष्ट बृद्धि हासिल गर्न सफल भएको छ। यो सफलता संचालक समितिको उचित मार्गनिर्देशन, राम्रो व्यवस्थापकीय योजना, कर्मचारीहरुको उत्कृष्ट कार्यसम्पादन र बजारमा अहोरात्र मेहनत गर्ने अभिकर्ता मित्रहरुको योगदानबाट प्राप्त भएका हुन्। कुनै पनि जीवन बीमा कम्पनीको बीमाशुल्क आर्जनलाई त्यो कम्पनीको वित्तीय अवस्था बुझ्ने एउटा उत्तम सूचकांक मानिन्छ। म यहाँहरुको कम्पनीले आ.व. २०७६/७७ मा रु.२,७६५.८८ करोड कूल बीमाशुल्क आर्जन गरेको सहर्ष जानकारी गराउन चाहन्छु जुन आ.व.२०७५/७६ मा रु. २,३११.१० करोड रहेको थियो। यसरी आ.व. २०७६/७७ मा कूल बीमाशुल्क आर्जनमा १९.६८% को बृद्धिदर प्राप्त हुन गएको छ।

कम्पनीको संचित जीवन बीमा कोष त्यो कम्पनीको आर्थिक आकारको सूचकांक मानिन्छ। यहाँहरुको कम्पनीले आ.व. २०७६/७७ मा जीवन बीमा कोषमा रु. ८,५६७.८० करोड जम्मा गर्न सकेको सहर्ष जानकारी गराउन चाहन्छु जुन आ.व.२०७५/७६ मा रु.६,४८३.३४ करोड रहेको थियो। यसरी आ.व. २०७६/७७ मा जीवन बीमा कोषमा ३२.१५% को बृद्धिदर रहेको छ। साथै, चालु आ.व. २०७८/७९ को पौषमसान्तभित्र यस कम्पनीको जीवन बीमा कोषमा रु. १२,४८३.९३ करोड (१ खर्ब २४ अर्ब) संचय भैसकेको सहर्ष जानकारी गराउन चाहन्छु।

यस कम्पनीले लगानी नीतिलाई कोषको उच्चतम सुरक्षा र उचित प्रतिफल प्राप्तिको सिद्धान्तलाई अवलम्बन गरि रहेको छ। आ.व. २०७६/७७ मा ३१.५९% को बृद्धिदरका साथ कम्पनीको कूल लगानी रु. ९,४६५.३० करोड भएको छ जुन आ.व. २०७५/७६ मा रु. ७,१९३ करोड थियो। समिक्षा वर्षमा कूल लगानीबाट प्राप्त भएको आम्दानी रु. ८०८.१२ करोड रहेको छ जुन गतवर्षको तुलनामा २६.४१% को बृद्धि हो। एकातर्फ आम्दानीमा राम्रो बृद्धिदर देखिन्छ भने अर्कोतर्फ खर्चको क्षेत्रलाई न्यून गर्न विशेष ध्यान दिएका छौं। आ.व. २०७५/७६ मा व्यवस्थापन खर्च अनुपात ९.६१% रहेको थियो भने आ.व. २०७६/७७ मा यो अनुपात ९.२९% मा रहेको छ। यी सबै सकारात्मक सूचकांकहरुले यस कम्पनीको दीर्घकालीन विकासमा योगदान पुर्‍याउने विश्वास लिएको छु।

कम्पनीको आ.व. २०७६/७७ को बीमाङ्गीय मूल्यांकन (२०७६ श्रावण १ देखि २०७७ आषाढ मसान्तसम्मको) श्री बीमा समितिबाट स्वीकृत भई प्राप्त भएको छ। २०७७ आषाढ मसान्तसम्मको बीमाङ्गीय मूल्यांकनले कूल नाफा रकम रु. १०४.६० करोड हाम्रा शेरधनीहरुको खातामा देखाउन सफल भएको छ। संचालक समिति बैठकको निर्णय अनुसार कम्पनीले मुनाफाबाट शेरधनीहरुलाई कम्पनीको वर्तमान चुक्ता पूँजीको १४.७३६८% लाभांश दिने प्रस्ताव गरेको छ जस अन्तर्गत १४% बोनस शेयर र सो बोनस शेयर बापत नेपाल सरकारलाई बुझाउनु पर्ने कर बापतको रकम प्रयोजनार्थ ०.७३६८% नगद लाभांश प्रस्तावित छन्। त्यसै गरि, आ.व. २०७६/७७ का लागि कम्पनीको सोल्भेन्सी मार्जिन २.७२ कायम गरिएको सहर्ष जानकारी गराउँदै चाहन्छु जबकी नियमनकारी निकाय बीमा समितिबाट तोकिएको न्यूनतम सोल्भेन्सी मार्जिन १.५ हो। यी तथ्यहरु बीमाङ्गीय मूल्याङ्कन प्रतिवेदनमा समेत देख्न सक्नु हुनेछ।

यस कम्पनीले परिपक्व अवधि लाभ भुक्तानी, जीवित लाभ भुक्तानी र मृत्यु दाबी बीमा नियमावलीको म्यादभित्रै भुक्तान गर्न हरसम्भव प्रयास गरेको जानकारी गराउन चाहन्छु। आ.व. २०७६/७७ मा कम्पनीले कूल दाबी भुक्तानी बापत रु. ६०९.३३ करोड प्रदान गरेको सहर्ष जानकारी गराउन चाहन्छु। यहाँहरुको यस कम्पनीले आफ्नो व्यापार र सेवामा अन्तर्राष्ट्रिय व्यवसायिक मापदण्डलाई अवलम्बन गरि रहेको छ। आधुनिक अनलाइन सूचना प्रविधिको प्रयोग गर्दै कम्पनीले आफ्ना ग्राहकहरुलाई छिटो र सजिलो सेवा उपलब्ध गराउँदै आएको छ।

अन्त्यमा, निरन्तर सहयोग, संरक्षकत्व र शुभेच्छा प्रदान गर्ने सबै शेरधनी र बीमितहरुलाई संचालक समितिको तर्फबाट म हार्दिक आभार व्यक्त गर्न चाहन्छु। त्यसै गरी, नेपाल सरकार, अर्थ मन्त्रालय, बीमा समिति, कम्पनी रजिष्ट्रार कार्यालय, नेपाल धितोपत्र बोर्ड, नेपाल स्टक एक्सचेन्ज लि., सिडिएस एण्ड क्लियरिङ लि. र अन्य सरकारी निकायहरुलाई उहाँहरुबाट प्राप्त निरन्तर सहयोग र मार्ग निर्देशनका लागि कृतज्ञता व्यक्त गर्न चाहन्छु। हाम्रा बीमाङ्गी, आन्तरिक तथा वाह्य दुवै लेखापरीक्षकहरु र व्यवसायिक साभेदारहरु पनि सहयोग र मार्ग निर्देशनका लागि प्रशंसाको पात्र हुनुहुन्छ। लक्ष्य हासिल गर्न निरन्तर कार्य गर्ने कर्मचारीहरु, समस्त अभिकर्ता साथीहरु र कम्पनीको उत्थानप्रति गहन अभिरुचि, नियमित नियमन, बहुमूल्य सुझाव एवं समय प्रदान गर्नु हुने संचालक समितिका सदस्यज्यूहरुलाई पनि हार्दिक धन्यवाद ज्ञापन गर्न चाहन्छु।

शेरधनीज्यूहरु, अन्त्यमा, यस गरिमामय सभामा यहाँहरुले प्रदान गर्नु भएको अमूल्य समय र सहभागिताको लागि धेरै धेरै धन्यवाद दिँदै आभार व्यक्त गर्न चाहन्छु।

धन्यवाद।



श्री सुशील कुमार चौधरी
कार्यवाहक प्रमुख कार्यकारी अधिकृत

कार्यवाहक प्रमुख कार्यकारी अधिकृतज्यूबाट प्रस्तुत मन्तव्य

सर्वप्रथम, नेपाल लाइफ इन्स्योरेन्स कम्पनी लिमिटेडको २१औं वार्षिक साधारण सभामा उपस्थित सबैलाई हार्दिक स्वागत तथा अभिवादन गर्न चाहन्छु । आजसम्म, यहाँहरूले कम्पनीप्रति देखाउनु भएको सद्भाव एवं भरोसाका लागि आभार व्यक्त गर्दछु ।

आ.व. २०७६/७७ मा विश्वव्यापी महामारीको रूपमा फैलिएको कोरोना भाइरस (कोभिड-१९) को संक्रमणले मानवीय क्षति र विश्व अर्थतन्त्रमा गम्भीर असर पर्न गएको सर्वविदितै छ । यो संक्रमणको नियन्त्रण तथा रोकथाम गर्न विश्वव्यापी रूपमा अवलम्बन गरिएका कदमहरूबाट उत्पादनदेखि आपूर्तिसम्मको श्रृङ्खला अवरुद्ध भई विश्व अर्थतन्त्र संकुचित हुन गयो । नेपालमा आ.व. २०७६/७७ को अन्तिम ४ महिना कोभिड-१९ को कारण कडा बन्दाबन्दीमा बित्यो, जसको कारणले नेपालको जीवन बीमा उद्योगको व्यापारमा पनि प्रतिकूल असर पर्न गयो ।

व्यवसायको समिक्षा

आ.व.२०७६/७७ मा नेपालका सबै जीवन बीमा कम्पनीहरूले आर्जन गरेको कुल बीमाशुल्क रकम रु. ९५.१४ अर्ब रहेको थियो भने सो वर्ष नेपाल लाइफ इन्स्योरेन्स कम्पनीले कुल बीमाशुल्क रु. २७.६६ अर्ब आर्जन गर्दै नेपालको समग्र जीवन बीमा बजारको २४.२९% बजार हिस्सा ओगटी अग्रस्थान हासिल गर्न सफल भएको छ । त्यसै गरि, समिक्षा वर्षमा कम्पनीले गत वर्षको तुलनामा कुल जीवन बीमा कोषमा ३२.१५%, कुल लगानीमा ३१.५९% र लगानीबाट प्राप्त आम्दानीमा २६.४१% को बृद्धिदर हासिल गरेको छ ।

समिक्षा अवधिमा कम्पनीमा ७६ शाखा कार्यालय, ११७ उपशाखा कार्यालय, ६ क्षेत्रीय कार्यालय तथा १ प्रधान कार्यालय गरी कुल २०० कार्यालयहरू संचालनमा रहेका छन् । “किनकि जीवन अमूल्य छ...” भन्ने कम्पनीको मुल नारा सहित समिक्षा वर्षमा ६०७ कर्मचारी र १,५७,६४५ अभिकर्ताहरूले सशक्तिकरणको माध्यमबाट सबैमा जीवन बीमा सेवा बिस्तार गर्न योगदान गर्नु भएको थियो । विद्यमान प्रतिस्पर्धात्मक वातावरणमा बीमा गर्नुपूर्व बीमितले ध्यान दिनुपर्ने महत्वपूर्ण विषयवस्तुहरूका बारे आमग्राहक तथा नागरिकहरूलाई जागरुक बनाउने उद्देश्य सहित घर आँगनमा जीवन बीमा सेवा बिस्तार गर्न कम्पनी दत्तचित्त भई कार्य गरिरहेको जानकारी गराउन चाहन्छु ।

अन्त्यमा, यस कम्पनीलाई विश्वास एवं भरोसा गर्ने सम्पूर्ण बीमित तथा शेयरधनीहरू, मार्गदर्शन, हौसला र साथ दिनु हुने संचालक समिति, अहोरात्र व्यवसायिक कार्यमा खटिने कर्मचारी र अभिकर्ताहरू, सदैव मार्गनिर्देश गर्ने बीमा समिति र अन्य समस्त शुभेच्छुकहरूमा आभार एवं कृतज्ञता व्यक्त गर्न चाहन्छु ।

धन्यवाद ।

सुशील कुमार चौधरी

कार्यवाहक प्रमुख कार्यकारी अधिकृत





प्राज्ञा समाधि
संज्ञा

संचालकहरूको संक्षिप्त परिचय



श्री गोविन्द लाल संघई, अध्यक्ष

श्री गोविन्द लाल संघईज्यू, नेपालको प्रतिष्ठित औद्योगिक एवं व्यवसायिक समूह त्रिवेणी ग्रुपसँग सम्बन्धित हुनुहुन्छ । त्रिवेणी ग्रुप मुलुकको व्यवसायिक क्षेत्रहरू जस्तै: सिमेन्ट उद्योग, चिया बगान, हाइड्रोपावर, कृषि उद्यम, बैकिङ्ग क्षेत्र लगायत आयात निर्यात व्यवसायमा संलग्न रहेको छ । कम्पनी स्थापनाको शुरूको महत्वपूर्ण समयमा उहाँले कम्पनीको प्रबन्ध सञ्चालकको जिम्मेवारी सम्हाल्नु भएको थियो ।

श्री राम अवतार अग्रवाल, संचालक

श्री राम अवतार अग्रवालज्यू संस्थापक शेयरधनीहरूको तर्फबाट सञ्चालक समितिमा प्रतिनिधित्व गरिरहनु भएको छ । पेशाले उहाँ एक इन्जिनियर हुनुहुन्छ । नेपाल सरकारको सेवाबाट निवृत्त हुनुभन्दा अगाडि उहाँले नेपालको विभिन्न सिंचाइ योजनामा व्यवस्थापकको रुपमा काम गर्नु भएको थियो । व्यवसायीको रुपमा विभिन्न व्यवसायमा सक्रिय उहाँ समाज सेवासँग सम्बन्धित संस्थाहरूमा समेत आवद्ध हुनुहुन्छ ।



श्री कमलेश कुमार अग्रवाल, संचालक

श्री कमलेश कुमार अग्रवालज्यू स्वतन्त्र सञ्चालकको रुपमा सञ्चालक समितिमा प्रतिनिधित्व गरिरहनु भएको छ । उहाँ उद्योग व्यवसायका क्षेत्रमा लामो समयदेखि संलग्न रहँदै नेपाल चेम्बर अफ कमर्सको उपाध्यक्षको रुपमा निजि क्षेत्रको विकासमा समेत क्रियासिल रहँदै आउनु भएको छ । हाल उहाँ नागरिक लगानी कोषको सञ्चालक समेत हुनुहुन्छ । विगतमा उहाँले राष्ट्रिय बीमा संस्थानको सञ्चालकको रुपमा समेत योगदान पुर्याउनु भएको थियो ।



श्री विवेक अग्रवाल, संचालक

श्री विवेक अग्रवालज्यू संस्थापक शेयरधनीहरूको तर्फबाट सञ्चालक समितिमा प्रतिनिधित्व गरिरहनु भएको छ । उहाँ एक यूवा उद्यमी व्यवसायीको रूपमा विभिन्न उत्पादन मुलक उद्योग, आयात निर्यात तथा सेवा व्यवसायको क्षेत्रमा क्रियाशिल हुनुहुन्छ । उहाँ वस्तु तथा सेवा व्यापारको बजारीकरणका विषयमा अनुभवी तथा दक्ष मानिनुहुन्छ ।

श्री विमल प्रसाद ढकाल, संचालक

श्री विमल प्रसाद ढकालज्यू सर्वसाधारण शेयरधनीहरूको समुहबाट संचालक समितिमा प्रतिनिधित्व गरिरहनु भएको छ । उहाँ पेशागत रूपमा अधिवक्ता हुनुहुन्छ र कानूनका क्षेत्रमा अनुभवी व्यक्तित्वको रूपमा परिचित हुनुहुन्छ ।



श्री कृष्णराज लामिछाने, संचालक

श्री कृष्णराज लामिछानेज्यूले सर्वसाधारण शेयरधनीहरूको तर्फबाट सञ्चालक समितिमा प्रतिनिधित्व गर्नुहुन्छ । उहाँले नेपाल बैंक लि.मा करिब २० वर्ष र २ ओटा विकास बैंकहरूमा प्रमुख कार्यकारी अधिकृतको जिम्मेवारी सफलतापूर्वक सम्हाल्नु भएको अनुभव रहेको छ । उहाँले राष्ट्रिय बीमा संस्थान, नेपाल क्लियरिङ हाउस लि. र कर्जा सूचना केन्द्र लि. मा सञ्चालकको रूपमा र डेभलेपमेन्ट बैंकर्स एसोसिएसन नेपालको अध्यक्षको रूपमा जिम्मेवारी सम्हाली बैकिङ्ग क्षेत्रमा उत्कृष्ट अनुभव हासिल गर्नु भएको छ ।

श्रीमती पारुल ढकाल, संचालक

श्रीमती पारुल ढकालज्यू संस्थापक समुहबाट संचालक समितिमा प्रतिनिधित्व गरिरहनु भएको छ । उहाँ पेशागत रूपमा मानव संसाधन परामर्शदाताको रूपमा क्रियाशिल रही मानव संसाधन तथा वृत्ति विकास सम्बन्धी कार्य गर्ने प्रतिष्ठित संस्थामा महाप्रबन्धकको रूपमा क्रियाशिल हुनुहुन्छ ।



बाँयाबाट दाँयातर्फ उभिएका

- श्री रिता शर्मा - प्रमुख, पुनर्बीमा विभाग
- श्री रोशन निरौला - ईकाइ प्रमुख, कानून तथा परिपालन
- श्री बन्दना शर्मा शिवाकोटी - प्रमुख, मानव संसाधन विभाग
- श्री शरदचन्द्र प्याकुरेल - प्रमुख, आई.टि. विभाग
- श्री रोशन दवाडी - प्रमुख, वित्त तथा लेखा विभाग
- श्री विनय भण्डारी - ईकाइ प्रमुख, जोखिम व्यवस्थापन
- श्री ओम प्रकाश पुडासैनी - प्रमुख, पोलिसि सर्भिसिड विभाग
- श्री उज्वल अर्याल - प्रमुख, दावी विभाग
- श्री दिग्विजय सिंघल - नेशनल सेल्स म्यानेजर (क)
- श्री प्रेम प्रसाद रेग्मी - प्रमुख, आन्तरिक नियन्त्रण विभाग
- श्री उमापति पोखरेल - नेशनल सेल्स म्यानेजर (ख)
- श्री सन्तोष लामिछाने - ईकाइ प्रमुख, एक्चुरी भ्यालुएसन
- श्री अमित केयाल - प्रमुख, विजनेस इस्ट्राटेजी एण्ड ट्रान्सफर्मेसन विभाग

- श्री नवराज सिलवाल - शेयर विश्लेषक
- श्री विनोद कुमार भुजेल - कम्पनी सचिव
- श्री सुरज शर्मा - ईकाइ प्रमुख, कम्प्यूनिक्शन एण्ड ब्राण्डिङ्ग
- श्री सुनिता पोखरेल - प्रमुख, एजेन्सी सर्भिसिड तथा प्रशासन विभाग
- श्री ध्रुव कुमार कसजु - विजनेस डेभलपमेन्ट कोअर्डिनेटर
- श्री सुलक्षणा अधिकारी - प्रमुख, अण्डरराइटिङ विभाग



बाँयाबाट दाँयातर्फ बसेका

- श्री सुशील कुमार चौधरी - कार्यवाहक प्रमुख कार्यकारी अधिकृत
श्री प्रवीण रमण पराजुली - वरिष्ठ नायव प्रमुख कार्यकारी अधिकृत

व्यवस्थापन समूह

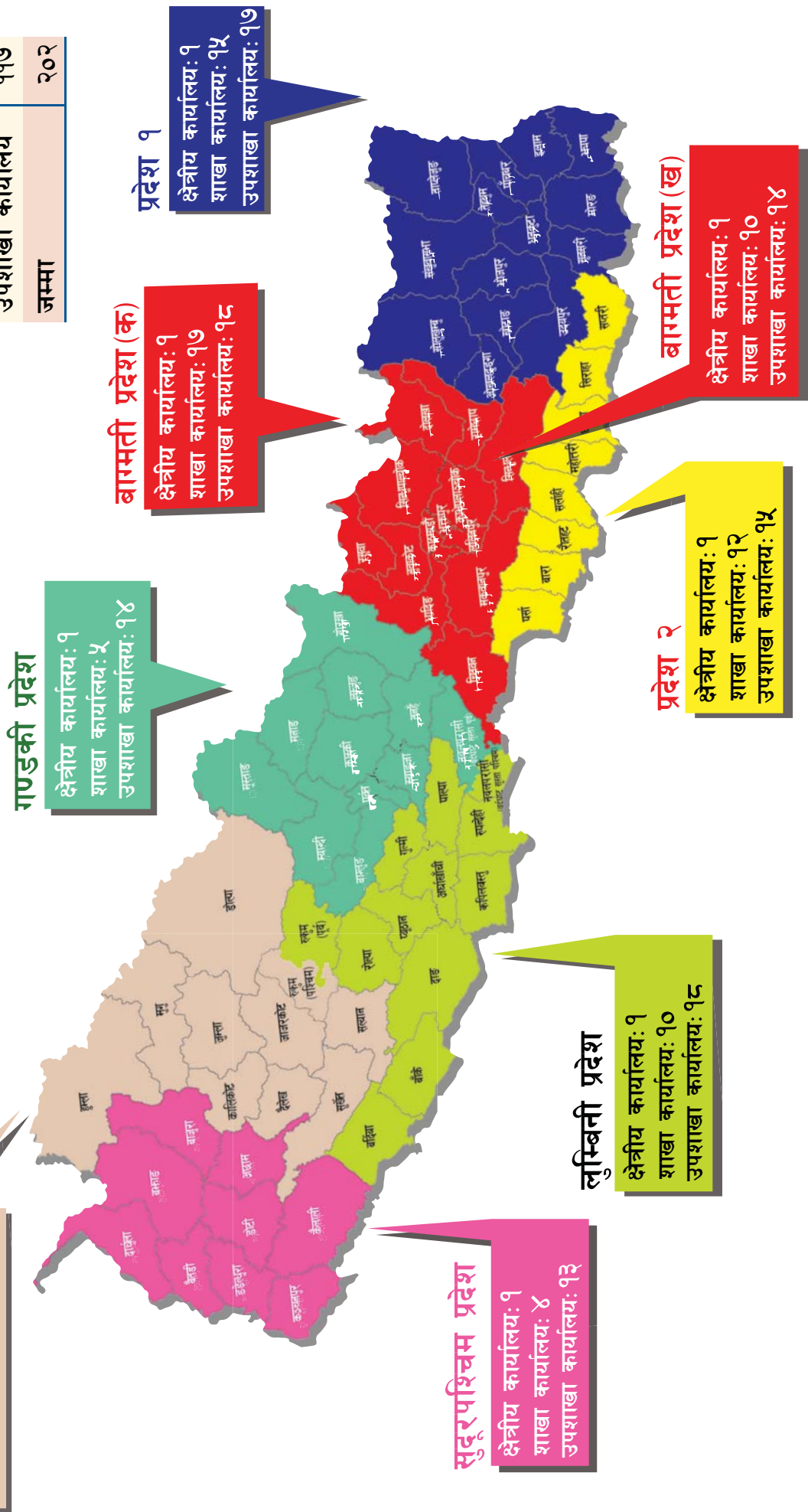


कार्यरत क्षेत्रहरु

(२०७८ फागुन मसान्त सम्म)

कर्णाली प्रदेश

क्षेत्रीय कार्यालय: १
शाखा कार्यालय: ३
उपशाखा कार्यालय: ८



હામા સફલતાકા સૂચકહરુ

(૨૦૧૮ ફાલ્ગુણ મસાન્ત સમ્મ)



રૂ.૮૨ સમ્મ પ્રતિ હજારમા
બોનસ દર



૨,૦૧,૪૬૩
અભિકર્તા સંસ્થા



૧૨૪.૮૪ અર્બ
જીવન બીમા કોષ



૧૩૩.૮૬ અર્બ
લગાની



૯.૬૭ અર્બ
શેયરધની કોષ



૧૭૫.૬૩ અર્બ
કુલ બીમા શુલ્ક



૪૫.૭૦ અર્બ
દાવી મુત્તાની



૩૦,૩૪,૮૦૯
બીમાલેસ્ સંસ્થા



૨૦૨
શાસ્વા સઝ્જાલ



૬૬૩
કર્મચારી સંસ્થા



૧૮
બીમા યોજના



૨૨.૬૭ અર્બ
બીમાલેસ્ ઋણ

कम्पनीका अल्पकालीन तथा दीर्घकालीन लक्ष्य

वित्तीय पुँजी

अल्पकालीन लक्ष्यहरू

- नाफा बढाउने
- लगानी कोष बढाउने
- जीवन बीमा कोष बढाउने

दीर्घकालीन लक्ष्यहरू

- स्वस्थ प्रतिस्पर्धा कायम गर्दै बीमा क्षेत्रमा नेतृत्वदायी भूमिका निर्वाह गर्ने
- जीवन बीमा कोषमा दिगो वृद्धि गर्ने
- बजारमा ग्राहकहरूलाई उच्चतम लाभांश प्रदान गर्ने

रणनीतिहरू

- आवश्यकतामा आधारित योजनाहरूको तर्जुमा
- लगानी विविधिकरण
- बजार पहुँच विस्तार
- बीमा योजनहरूको लागि विभिन्न माध्यम उपयोग गर्ने

KPIs

- प्रथम बीमाशुल्क तथा कुल बीमाशुल्क वृद्धि
- जीवन बीमा कोषमा वृद्धि
- लगानी प्रतिफलमा वृद्धि
- बजार हिस्सामा वृद्धि

मानव संसाधन विकास

अल्पकालीन लक्ष्यहरू

- सफल नेतृत्व विकास सम्बन्धी तालिम बढाउने
- कर्मचारी सुविधामा वृद्धि
- कर्मचारी उत्प्रेरणामा केन्द्रित हुने

दीर्घकालीन लक्ष्यहरू

- संस्थागत लक्ष्य हासिल गर्ने सहयोग गर्ने खालका सक्षम तथा निष्ठावान जनशक्ति तथा काम गर्ने स्वस्थ वातावरण सिर्जना गर्ने

रणनीतिहरू

- बृहत् तालिमहरू प्रदान गर्ने
- काम गर्ने स्वस्थ वातावरण सिर्जना गर्ने
- दण्ड तथा पुरस्कारको नीति अवलम्बन गर्ने
- कर्मचारीहरूका लागि आकर्षक सुविधा तथा दीर्घकालीन लाभमा प्रयासरत रहने

KPIs

- कर्मचारी तालिम तथा सुविधाका लागि बजेट तर्जुमा र गरिएको खर्च
- कर्मचारी परिवर्तन अनुपात
- प्रतिकर्मचारी तालिम घण्टा
- तालिम पछिको प्रदर्शन

मूल्यवान ग्राहकहरू

अल्पकालीन लक्ष्यहरू

- ग्राहकहरूका आवश्यकतालाई मनन गर्दै उनीहरूको निष्ठा बढाउने
- सन्तुष्ट ग्राहक आधार विस्तार गर्ने
- वितरण प्रणालीहरू सुदृढ गर्ने
- ग्राहकहरूका गुनासोलाई प्रभावकारी ढङ्गले सम्बोधन गर्ने

दीर्घकालीन लक्ष्यहरू

- ग्राहकहरूको निरन्तर विश्वास कायम गर्दै उनीहरूलाई उत्कृष्ट सेवा, सुविधा तथा सुखी जीवनको अनुभूति प्रदान गर्ने

रणनीतिहरू

- ग्राहकहरूका आवश्यकतासँग मेल खाने योजनाहरू तयार गर्ने,
- ग्राहक हेरचाह केन्द्रको सङ्ख्या बढाउने र ग्राहककेन्द्रित संस्कृतिको प्रवर्द्धन गर्ने
- ग्राहकहरूका आर्थिक वृद्धि र आवश्यकतामा केन्द्रित हुने

KPIs

- ग्राहक आधार वृद्धि
- ग्राहकको अवस्था मापन गर्ने (गुनासो सङ्ख्या र ग्राहक सन्तुष्टि)
- ग्राहक सम्बन्धको औसत अवधि

लगानीकर्ताहरू

अल्पकालीन लक्ष्यहरू

- प्रतिफलमा वृद्धि (प्रति शेयर आम्दानी/प्रति शेयर लाभांश)
- खुद सम्पत्तिमा वृद्धि
- प्रतिशेयर बजार मूल्य वृद्धि

दीर्घकालीन लक्ष्यहरू

- व्यवसाय विस्तार गर्दै दिगो तथा नियमित प्रतिफल मार्फत शेयरधनीहरूको सम्पत्तिमा वृद्धि गर्ने

रणनीतिहरू

- सुभक्तपूर्ण एवं विविधीकृत लगानी व्यवस्थापन प्रणाली
- प्रभावकारी जोखिम व्यवस्थापन नीति
- प्रभावकारी बजेट तर्जुमामार्फत् लागत नियन्त्रणको प्रयास

KPIs

- वितरणीय मुनाफामा वृद्धि
- प्रति शेयर आम्दानी/प्रति शेयर लाभांसमा वृद्धि
- शेयरधनीहरूको खुद सम्पत्तिमा वृद्धि

अभिकर्ताहरू

अल्पकालीन लक्ष्यहरू

- पेशागत अभिकर्ताको सङ्ख्या बढाउने
- अभिकर्ता पलायनको अवस्था न्यूनीकरण

दीर्घकालीन लक्ष्यहरू

- कम्पनीका लागि व्यावसायिक तथा निष्ठावान अभिकर्ताहरू तयार गर्ने

रणनीतिहरू

- अभिकर्ताहरूका लागि प्रभावकारी तथा उत्प्रेरणात्मक तालिमलाई निरन्तरता दिने
- पुरस्कारमा आधारित स्वस्थ प्रतिस्पर्धा गराउने

KPIs

- सक्रिय अभिकर्ताहरूको सङ्ख्या
- अभिकर्तासम्बन्धी गुनासोहरूको सङ्ख्या

समाज

अल्पकालीन लक्ष्यहरू

- न्यून आय भएका वर्गमा आधारित योजना तर्जुमा
- समाजका स्वास्थ्य, शैक्षिक तथा सांस्कृतिक पक्षलाई प्रवर्द्धन गर्ने

दीर्घकालीन लक्ष्यहरू

- निरन्तर वित्तीय सहयोगमार्फत् स्वास्थ्य, शैक्षिक तथा सांस्कृतिक क्षेत्रमा सुधारको प्रयास

रणनीतिहरू

- संस्थागत सामाजिक उत्तरदायित्वको परिपालना
- स्वास्थ्य, शैक्षिक तथा सांस्कृतिक क्षेत्रमा लगानी विस्तार

KPIs

- संस्थागत सामाजिक उत्तरदायित्व सम्बन्धी क्षेत्रमा खर्च वृद्धि
- सामाजिक कार्यमा गरिएको खर्चको प्रभाव मूल्याङ्कन

नेपालकै

★★ सर्वाधिक ★★
विश्वासिलो

नेपाल लाइफ
इन्स्योरन्स संगै जीवन बीमा गरौं



नौलो जमानाका नौलो केटाकेटीहरुको भविष्य सुनिश्चित गर्न
नेपाल लाइफ नौलो केटाकेटी जीवन बीमा योजना

मुख्य विशेषता

- बीमा अवधि समाप्तिमा बीमाङ्क रकम र आर्जित बोनस प्राप्त हुने
- जोखिम प्रारम्भ पश्चात मृत्यु भएमा तत्काल बीमात्तको २५% र बीमा अवधि समाप्तिमा बीमाङ्कको ७५% का साथै आर्जित बोनस (ब्याज सहित) प्राप्त हुने
- बीमाशुल्क छुट सुविधा लिएको बीमलेखमा प्रस्तावकको जोखिम समेत बहन गर्ने



नेपाल लाइफ
इन्स्योरन्स कं. लि.
किनकि जीवन अमूल्य छ...

Customer Service:

☎ 01-5970971 📞 9801170971



www.nepallife.com.np





नेपाल लाइफ iEnsure सँग
मेरो निर्धक्कता, परिवारको सुनिश्चितता



न्यूनतम
लगानी



अधिकतम
जोखिम बहन



लगानी फिर्ताको
सुनिश्चितता



कर छुट
लाभ



नेपाल लाइफ
इन्स्योरिन्स क. लि.
क्रियाक: जीवन खगुल घ.

Customer Service: ☎ 01-5970971 📞 9801170971



www.nepalife.com.np



अध्यक्ष श्री गोविन्दलाल संघईज्यूद्वारा संचालक समितिको तर्फबाट प्रस्तुत आ.व. २०७६/७७ को वार्षिक प्रतिवेदन

आदरणीय शेयरधनी महानुभावहरू,

नेपाल लाइफ इन्स्योरेन्स कम्पनी लिमिटेडको २१ औं वार्षिक साधारण सभामा उपस्थित सम्पूर्ण शेयरधनी तथा आमन्त्रित महानुभावहरूलाई संचालक समितिको तर्फबाट हार्दिक स्वागत एवं अभिवादन गर्न चाहन्छु। यहाँहरूले निरन्तररूपमा विगत २१ वर्षदेखि कम्पनीप्रति देखाउनु भएको विश्वास तथा सद्भावको लागि कृतज्ञता समेत व्यक्त गर्दछु।

शेयरधनी महानुभावहरूले कम्पनीको लेखापरीक्षण भएको वित्तीय विवरण अध्ययन गरिसक्नु भयो होला भन्ने विश्वासका साथ हामी यहाँहरू समक्ष आर्थिक वर्ष २०७६/७७ को लेखा परीक्षणको प्रतिवेदन, वासलात, नाफा नोक्सान हिसाब र नगद प्रवाह विवरणहरूसहितको वार्षिक प्रतिवेदन कम्पनी ऐन, २०६३ को दफा १०९ बमोजिम छलफल एवं स्वीकृतिको लागि पेश गर्न चाहन्छौ।

विगत वर्षको कारोबारको सिंहवलोकन

आर्थिक वर्ष २०७६/७७ को कम्पनीको व्यवसायिक कारोबार स्थिति गत वर्षको तुलनामा समिक्षा वर्षमा हासिल गरेको उपलब्धी समावेश गरिएको व्यवसायिक एवं वित्तीय भलक निम्नानुसार प्रस्तुत गरिएको छ।

आर्थिक परिदृश्य

आ.व. २०७६/७७ को शुरुवात देखि नै विश्वव्यापी महामारीको रूपमा फैलिएको कोरोना भाइरस (कोभिड-१९) को संक्रमणले मानवीय क्षति हुनुको साथै विश्व अर्थतन्त्रमा गम्भीर असर पर्न गयो। यो संक्रमणको नियन्त्रण तथा रोकथाम गर्न विश्वव्यापी रूपमा अवलम्बन गरिएका कदमहरूबाट उत्पादनदेखि आपूर्तिसम्मको श्रृङ्खला अवरुद्ध भई विश्व अर्थतन्त्र संकुचित हुन गयो। विश्वले एकै पटक स्वास्थ्य संकट र आर्थिक संकट व्यहोर्नु परेका कारण गरिबी, बेरोजगारी र आय असमानता बढ्न गयो।

नेपालको अर्थतन्त्रले आ.व. २०७५/७६ मा ७ प्रतिशतको आर्थिक वृद्धि हासिल गरेकोमा आर्थिक वर्ष २०७६/७७ मा केवल २.२८ प्रतिशतमा सीमित भएको केन्द्रीय तथ्याङ्क विभागले जनाएको छ। कृषि क्षेत्रको वृद्धि २.५९ प्रतिशत, उद्योग क्षेत्रको ३.२३ प्रतिशत तथा सेवा क्षेत्रको वृद्धि १.९९ प्रतिशत रहेको छ। आ.व. २०७६/७७ मा कूल गार्हस्थ्य बचत कूल गार्हस्थ्य उत्पादनको १८.१ प्रतिशत र कूल पूँजी निर्माण, कूल स्थिर पूँजी निर्माण र कूल राष्ट्रिय बचतको कूल गार्हस्थ्य उत्पादनसँगको अनुपात क्रमशः ५०.१५ प्रतिशत, २८.१४ प्रतिशत र ४६.०३ प्रतिशत रहेको छ। आ.व. २०७६/७७ मा वार्षिक औषत उपभोक्ता मुद्रास्फीति ६.१५ प्रतिशत रहेको छ। अधिल्लो आ.व. मा यस्तो मुद्रास्फीति ४.६४ प्रतिशत रहेको थियो। (स्रोत: नेपाल राष्ट्र बैंक)

आ.व. २०७६/७७ को जीवन बीमा व्यवसायको समिक्षा

आ.व. २०७६/७७ मा नेपालको सबै जीवन बीमा कम्पनीहरूले आर्जन गरेको कुल बीमाशुल्क रकम रु. ९५.१४ अर्ब रहेको थियो भने सो वर्ष नेपाल लाइफ इन्स्योरेन्स कम्पनीले कुल बीमाशुल्क आर्जन रु. २३.११ अर्ब गर्दै नेपालको समग्र जीवन बीमा बजारको २४.२९% वजार हिस्सा ओगटी अग्रस्थान हासिल गर्न सफल भएको छ। आ.व. २०७६/७७ मा कोभिड-१९ को विश्वव्यापी प्रभावका कारण विश्वको अर्थतन्त्रमा प्रतिकूल प्रभाव पार्न गएकोले यसको प्रभावबाट नेपाल पनि अछुतो रहन सकेन। यो महामारीले जीवन बीमा क्षेत्रको व्यवसाय वृद्धिद्वरमा छोटो समयको लागि नकारात्मक असर परेता पनि दीर्घकालीन रूपमा यसले जनमानसमा जीवन बीमाको महत्व उजागर गरी बीमा क्षेत्रलाई थप उचाई प्रदान गर्ने विश्वास गरिएको छ। कोभिड-१९ को चुनौतीका बावजुत कम्पनीले सर्वाधिक बजार हिस्सा ओगट्न सफल भएको छ।

कम्पनीको मुख्य वित्तीय एवं व्यवसायिक अवस्था:

विवरण	२०७५/७६	२०७६/७७	वृद्धि प्रतिशत
कुल बीमाशुल्क आम्दानी	२३,११,१०,१८,९८०	२७,६५,८८,२५,१७०	१९.६८%
जीवन बीमा कोष	६४,८३,३३,६८,५४३	८५,६७,७९,९८,९५०	३२.१५%
कुल लगानी	७१,९३,००,७६,९६१	९४,६५,३०,५४,६९४	३१.५९%

माथिको आँकडाबाट कुल बीमाशुल्क आम्दानीमा १९.६८%, कुल जीवन बीमा कोषमा ३२.१५% र कुल लगानीमा ३१.५९% को स्वस्थ वृद्धिदर रहेको देख्न सकिन्छ।

प्रतिवेदन तयार गर्दाको मितिसम्ममा भएको व्यवसायिक उपलब्धि

क्र.सं.	विवरण	आ.व. २०७८/७९ को पौष मसान्तसम्म
१	कुल बीमालेख संख्या	१३,८६,०५५
२	कुल जीवन बीमा कोष	रु. १,२४,८३,९३,५४,९२१
३	कुल बीमाशुल्क आम्दानी (चालु आ.व. मा मात्र)	रु. १८,३९,०४,७५,७८९
४	कुल लगानी	रु. १,२९,८७,५६,७३,४२४

बीमाङ्गीय मूल्यांकन र बोनस दर

कम्पनीको आ.व.२०७६/०७७ को आर्थिक स्थितिको लेखाजोखा र दायित्वको मूल्यांकन सम्बन्धी बीमाङ्गीय प्रतिवेदन बीमा समितिबाट स्वीकृत भई कम्पनीले संचालनमा ल्याएको मुनाफामा सरिक हुने (बोनस आर्जन गर्ने) गरि जारी गरिएका सबै किसिमका जीवन बीमालेखहरु अर्न्तगत उक्त आ.व.का लागि प्रतिवर्ष प्रति हजार बीमाङ्गमा निम्न बमोजिम बोनस दर निर्धारण गरिएको छ ।

बीमालेखको किसिम	बीमा अवधि (वर्ष)	बोनस (प्रति हजार)
सावधिक (सुरक्षित जीवन, जीवन ज्योति, ग्रामिण सावधिक, केटाकेटी, बाल शिक्षा योजना, जीवन लक्ष्मी र जीवन सारथी)	०-१०	६०
	११-१५	६०
	१६-२०	६०
	२१-२५	७०
	२६-३०	८२
	३० भन्दा माथि	८२
सावधिक तथा आजीवन (जीवन साहारा)	०-१०	६०
	११-१५	६०
	१६-२०	६०
	२१-२५	७०
	२६-३०	८२
	३० भन्दा माथि	८२
अग्रिम भुक्तानी (जीवन सम्बृद्धि)	१५	५६
	२०	५८
अग्रिम भुक्तानी सावधिक (धन वर्षा-१५ वर्ष, धन वर्षा-२० वर्ष, नौलो जीवन सम्बृद्धि, नौलो धन वर्षा, जीवन उन्नती, जीवन शान्ति, छोराछोरी र सदाबहार जीवन)	०-१०	६०
	११-१५	६०
	१६-२०	६०
	२१-२५	६०
	२६-३०	६०
	३० भन्दा माथि	६०

शेयरधनीहरुलाई लाभांश र बोनस

संचालक समितिको मिति २०७८/१०/२१ गते बसेको ३३२ औं संचालक समितिको बैठकले शेयरधनीज्यूहरुलाई बर्तमान चुक्ता पूँजीको १४ प्रतिशत बोनस शेयर तथा प्रति शेयर रु. ०.७३६८ प्रतिशत नगद लाभांश (बोनस शेयरको कर प्रयोजनार्थ) प्रस्ताव गरेको र उक्त प्रस्ताव सहितको वित्तीय विवरण यसै साधारण सभामा स्वीकृतिका लागि पेश गरिएको छ । संचालक समितिले कम्पनीको हालको जारी पूँजी र चुक्ता पूँजी बृद्धि गरी प्रत्येक शीर्षकहरुमा रु. ८,२०,७९,६६,५५४/- पुऱ्याउने प्रस्ताव गरेको छ ।

लेखापरीक्षक नियुक्ति

श्री जोशी एण्ड भण्डारी चार्टर्ड एकाउन्टेन्ट्स आ.व. २०७६/७७ सम्मको वार्षिक साधारण सभासम्म लेखापरीक्षकको रुपमा हुनुहुन्थ्यो । उहाँले लगातार तीन वर्ष लेखापरीक्षकको रुपमा कार्य गरिसक्नु भएको हुँदा कम्पनीको लेखापरीक्षण समितिको सिफारिस र संचालक समितिको अनुरोधमा कम्पनी रजिष्ट्रार कार्यालय, त्रिपुरेश्वरबाट मिति २०७८/०६/२५ मा आ.व. २०७७/७८ का लागि यस कम्पनीको लेखापरीक्षकको रुपमा एस. ए. आर. एशोसिएट्सलाई वार्षिक सेवाशुल्क रु. १०,००,०००/- (भ्याट बाहेक) दिने शर्तमा नियुक्ति गरिएको जानकारी गराउँदछौं । उक्त नियुक्तिको अनुमोदन गरिदिन यस साधारण सभामा प्रस्ताव गरेका छौं ।

कार्यालय बिस्तार

समिक्षा अवधिमा कम्पनीमा ७६ शाखा कार्यालय, ११७ उपशाखा कार्यालय, ६ क्षेत्रीय कार्यालय तथा १ प्रधान कार्यालय गरि कुल २०० कार्यालयहरू संचालनमा रहेका छन्। विद्यमान प्रतिस्पर्धात्मक वातावरणमा बीमा गर्नुपूर्व बीमितले ध्यान दिनुपर्ने महत्वपूर्ण विषयवस्तुहरूका बारे आम बीमित तथा नागरिकहरूलाई जागरुक बनाउने उद्देश्य सहित घर आँगनमा जीवन बीमा सेवा बिस्तार गर्ने कम्पनीले उद्देश्य लिएको छ। ग्राहकहरूलाई उच्चतम बीमा सेवा पुऱ्याउन कम्पनीका जुनसुकै शाखा कार्यालयहरू मार्फत तथा अनलाइनको माध्यमबाट प्रिमियम भुक्तानी लगायतका सेवाहरू प्रदान गर्न सक्ने व्यवस्था गरिएको छ। “किनकि जीवन अमूल्य छ...” भन्ने कम्पनीको मुल नारा सहित शाखा कार्यालयहरूको सशक्तिकरणको माध्यमबाट सबै क्षेत्रमा सेवा बिस्तार गर्नु नै कम्पनीको मुख्य उद्देश्य रहेको छ।

मानव संसाधन विकास

समिक्षा अवधिमा कम्पनीमा कार्यरत कुल ६०७ जना कर्मचारीहरूको अथक परिश्रम, लगनशिलता तथा आपसी सहकार्यबाट कम्पनीले यस क्षेत्रमा महत्वपूर्ण स्थान ओगट्न सफल भएको छ। आफ्ना कर्मचारीहरूलाई उच्च मनोबलका साथ काम गर्ने वातावरण निर्माण गर्ने तथा व्यक्तिगत ज्ञान, शीप एवं वृत्ति विकासको उचित अवसरहरू प्रदान गर्ने कार्यमा कम्पनी सदैव प्रयत्नशील रहदै आएको छ। कर्मचारीहरूको पेशागत दक्षता अभिवृद्धिका लागि समयानुकुल आन्तरिक एवं बाह्य तालिमका कार्यक्रमहरू उपलब्ध गराउँदै आएका छौं।

बीमा अभिकर्ता

समिक्षा अवधिसम्ममा कम्पनीमा तालिम प्राप्त जम्मा १,५७,६४५ जना अभिकर्ताहरू रहेका छन्। सक्रिय अभिकर्ताहरूको संख्यामा वृद्धि गर्दै जाने कम्पनीको लक्ष्य रहेको छ साथै उहाँहरूको पेशागत क्षमता तथा उत्पादकत्वमा वृद्धिका लागि कम्पनीले दक्षता अभिवृद्धि र प्रशिक्षणमा विशेष जोड दिदै आएको छ। बीमित, बीमा अभिकर्ता एवं कर्मचारीहरूको आपसी सम्बन्धबाट हासिल महत्वपूर्ण उपलब्धीहरूलाई आगामि दिनमा अभि बढि बिस्तार र विकसित गर्दै लैजाने कम्पनीको प्रयास यथावत रहेको छ।

दावी भुक्तानी

कम्पनीले आ.व. २०७६/७७ मा जम्मा ७२२ वटा मृत्यु दावी भुक्तानीबाट करिब रु.४८.२९ करोड भुक्तानी गरेको छ। यसै गरि, मृत्युदावी, अवधि समाप्ती भुक्तानी, आंशिक अवधि भुक्तानी एवं समर्पण मूल्य भुक्तानी लगायत कुल दावी बापत करिब रु.६.०९ अर्ब भुक्तानी गरिएको छ। कम्पनीले मृत्यु दावी भुक्तानी कार्यलाई प्राथमिकतामा राखि सम्भव भएसम्म बीमितको घरदैलोमा नै मृत्युदावी भुक्तानी उपलब्ध गराई आम मानिसमा जीवन बीमा प्रति सकारात्मक धारणा निर्माण गर्ने कार्य गर्दै आइरहेको छ।

कर भुक्तानी

कम्पनीले आ.व. २०७६/७७ मा कर्मचारी तथा अभिकर्ता समेतको गरि स्रोतमा कर कट्टि वापत करिब रु.८४.१५ करोड र कम्पनीको आयमा विभिन्न संस्थाहरूले अग्रिम कर कट्टी बापत करिब रु.२५६.४९ करोड गरी सो अवधिमा कम्पनी मार्फत करिब रु.३४०.६६ करोड नेपाल सरकार लाई अग्रिम कर भुक्तानी गरिएको छ।

व्यवसायिक भवन संचालन

कम्पनीको कमलपोखरीस्थित व्यवसायिक भवन आममानिसको मनोरन्जन र वस्तु बजारको प्रमुख गन्तव्य स्थलको रुपमा स्थापित भईसकेको छ। अत्याधुनिक भवनका कारण कम्पनीको साख र बजारीकरणमा समेत महत्वपूर्ण योगदान पुग्न गएको छ। आ.व. २०७६/७७ मा उक्त भवनबाट भाडा तथा अन्य आम्दानी बापत करिब रु.६.४६ करोड आम्दानी बाँधिएको छ।

सूचना प्रविधि

अत्याधुनिक सूचनाप्रविधिको माध्यमबाट सबै शाखा कार्यालयहरूलाई अनलाइन नेटवर्कीङमा आबद्ध गर्न सफल भएका छौं। गुणस्तरिय सेवा बिस्तारको लागि कम्पनीले अनलाईन मार्फत प्रिमियम भुक्तानी गर्ने व्यवस्थाको सुरुवात गरिसकेको छ। कम्पनीको सबै शाखा कार्यालयहरू Web Based Application मार्फत संचालन भईरहेको छ। बीमितहरूले आफ्नो बीमालेखको बारे सम्पूर्ण जानकारीहरू वेब साईट र मोबाईल एप्स मार्फत हासिल गर्न सक्ने र महत्वपूर्ण सन्देशहरू SMS को माध्यमबाट पठाउने व्यवस्था गरेको छ। कम्पनीको डाटाबेस सुरक्षणको लागि उपयुक्त प्रणाली अवलम्बन गरिएको छ।

कम्पनीको औद्योगिक वा व्यवसायिक सम्बन्ध

कम्पनीको सरोकारवाला विभिन्न स्वदेशी तथा विदेशी निकायहरूसँग सुमधुर व्यवसायिक सम्बन्ध कायम रहदै आएको छ। कम्पनीले आफ्नो व्यवसायिक दायरालाई फराकिलो पार्दै बीमा सेवालाई चौतर्फी रुपमा बिस्तार गर्दै लगेकोले समाजका सबै तहमा व्यवसायिक सम्बन्ध अत्यन्त सौ हार्दपूर्ण रहेको छ। कम्पनीमा असल औद्योगिक सुसम्बन्ध बिद्यमान रहेको र यसलाई अभि सुमधुर बनाउन प्रयास गर्दै आइरहेको छ।

एमडिआरटी सम्मेलन

कम्पनीले हायात् होटल, काठमाण्डौमा मिलियन डलर राउण्ड टेबल (एमडिआरटी) सम्मेलन, २०२१ सम्पन्न गरेको छ । देशभरबाट २३८ जना एमडिआरटी, २० जना कोर्ट अफ दि टेबल र ९ जना टप अफ दि टेबल गरि २६७ जना अभिकर्ताहरु सम्मानित एमडिआरटी २०२१ को सदस्यकोरूपमा योग्य भई उक्त सम्मेलनमा सहभागिता हुनु भएको थियो । सम्मेलनमा उहाँहरुलाई कम्पनीले सम्मानित गरेको थियो ।



क्षेत्रीय सम्मेलन

कम्पनीले पोखरा, वीरगंज र दमकमा क्षेत्रीय सम्मेलन सम्पन्न गरेको छ । सो कार्यक्रममा सम्बन्धित क्षेत्रीय कार्यालय अन्तर्गतका शाखा/उपशाखा प्रमुखहरुलाई कम्पनीको उच्च व्यवस्थापक र संचालकहरुले बीमा योजना विक्रीकला र दक्षता अभिवृद्धि सम्बन्धमा प्रशिक्षण दिनुभएको थियो ।

संचालक समितिमा भएको हेरफेर र सोको कारण

सो नभएको ।

कारोवारलाई असर पार्ने मुख्य कुराहरु

जीवन बीमा व्यवसायलाई प्रभाव पार्ने बुँदाहरु निम्नानुसार रहेका छन्:

- ▶ अस्वस्थ प्रतिस्पर्धात्मक वातावरण र सो वातावरणले सृजना गर्ने जोखिम र चुनौती ।
- ▶ अर्थतन्त्रमा दीर्घकालिन लगानीको अवसर न्यून भई केन्द्रकृत जोखिमको अवस्था रहने ।
- ▶ वित्तीय क्षेत्रमा अस्थिर व्याजदरले पार्ने प्रभाव ।
- ▶ देशको राजनैतिक परिस्थिति एवं विभिन्न अवरोधहरुले व्यवसाय बिस्तारमा प्रभाव पर्न सक्ने ।
- ▶ वित्तीय क्षेत्रमा देखिएको अस्वस्थ प्रतिस्पर्धा तथा सुशासनको अभावले सृजना गर्ने जोखिम ।
- ▶ बढ्दो कारोबारले उत्पन्न गर्ने व्यवसायजन्य चुनौती तथा जोखिमहरु ।
- ▶ अस्थिर पूँजीबजारको अवस्थाले सृजना गर्ने जोखिम ।
- ▶ प्राकृतिक बिपत्तिमा हुनसक्ने मानविय क्षतिका कारण उत्पन्न जोखिम ।
- ▶ दक्ष जनशक्तिहरुको पलायनबाट सृजना हुने चुनौति ।

भावी योजना

कम्पनीको बृहत्तर विकासको लागि निम्नानुसारको कार्ययोजना अगाडि सारिएको छ :

- ▶ शाखा, उपशाखा र क्षेत्रीय कार्यालयहरुको सुदृढिकरणबाट व्यवसाय विस्तार र सेवा प्रणालीमा गुणात्मक सुधार ल्याउने ।
- ▶ लघु बीमा योजनाको माध्यमबाट ग्रामिण भेगका आर्थिक रुपमा कमजोर रहेका मानिसमा बीमा सेवा पुऱ्याउने लक्ष्य लिईएको छ ।
- ▶ लगानी विविधिकरण गरि औषत आय वृद्धि मार्फत शेयरधनी तथा बीमितहरुको प्रतिफल वृद्धिमा प्रयासरत रहने ।
- ▶ जीवन बीमा सेवालाई समाजका सबै वर्गलाई समेटिने गरि उपयुक्त बीमा योजनाहरु तर्जुमा गरि गुणस्तरिय बीमा सेवा प्रदान गरिने ।
- ▶ कम्पनीको सूचना प्रविधिको विकास र बिस्तारलाई थप तीब्रता दिई कार्यक्षमता सेवा प्रणालीलाई प्रभावकारी बनाईने ।
- ▶ कम्पनीको समग्र सेवा प्रणालीमा गुणात्मक सुधार गर्न डिजिटल प्रविधिको उच्चतम प्रयोग गरिनेछ । कम्पनीले अंगिकार गरेको डिजिटल रणनीतिको सफल कार्यान्वयनका लागि ठोस योजनाहरु लागू गरिने ।

- ▶ बीमित तथा अभिकर्ताहरूले अनलाईन प्रविधिको माध्यमबाट कर्जा भुक्तानी गर्न सकिने गरि सरल व्यवस्था मिलाईने ।
- ▶ नविकरण बीमाशुल्क भुक्तानीको सहज व्यवस्थाका लागि विभिन्न बैंक तथा वित्तीय संस्थाहरु लगायत विभिन्न Payment Gateway हरुको प्रयोगका लागि प्रोत्साहित गरिने ।
- ▶ कर्मचारी तथा अभिकर्ताहरूको पेशागत दक्षता अभिवृद्धिका कार्यक्रमहरु तर्जुमा गरिने ।
- ▶ सम्पत्ति र दायित्व बीच सन्तुलन कायम गर्न दीर्घकालिन पूँजीगत लगानी तर्फ प्रयासरत रहने ।

लेखा परीक्षण प्रतिवेदनमा कुनै कैफियत उल्लेख भएको भए सो उपर संचालक समितिको प्रतिक्रिया

आ.व.२०७६/७७ को लेखा परीक्षण प्रतिवेदनमा विशेष कैफियतहरु उल्लेख नभएको र लेखा परीक्षणको प्रारम्भिक प्रतिवेदनमा उल्लेख भएका सुझाव बमोजिम आवश्यक सुधार गरिएको छ ।

शेयर जफतको विवरण

कम्पनीले हालसम्म कुनै शेयर जफत गरेको छैन ।

विगत आर्थिक वर्षमा कम्पनी र यसको सहायक कम्पनीको कारोवारको प्रगति र आर्थिक वर्षको अन्तमा रहेको स्थितिको पुनरावलोकनः

समिक्षा अवधिमा कम्पनीको कुनै सहायक कम्पनी नभएको ।

कम्पनी र त्यसको सहायक कम्पनीले आर्थिक वर्षमा सम्पन्न गरेको प्रमुख कारोवारहरु र सो अवधिमा कम्पनीको कारोवारमा आएको कुनै महत्वपूर्ण परिवर्तन :-

समिक्षा अवधिमा कम्पनीको कुनै सहायक कम्पनी नभएको ।

विगत आर्थिक वर्षमा कम्पनीको आधारभूत शेयरधनीहरूले कम्पनीलाई उपलब्ध गराइएका जानकारी :-

समिक्षा वर्षमा त्यस्तो कुनै जानकारी कम्पनीलाई प्राप्त भएको छैन ।

विगत आर्थिक वर्षमा कम्पनीका संचालक तथा पदाधिकारीहरूले लिएको शेयरको स्वामित्वको विवरण र कम्पनीको शेयर कारोवारमा नीजहरु संलग्न रहेको भए सो सम्बन्धमा निजहरुबाट कम्पनीले प्राप्त गरेको जानकारी :-

कम्पनीका विद्यमान संचालकहरूको शेयर स्वामित्वको विवरण निम्न बमोजिम रहेको छ । कर्मचारीको लागि छुट्याएको प्राथमिक शेयर र एफ.पि.ओ.मा परेको शेयर बाहेक अन्य पदाधिकारीहरूले कुनै शेयर नलिएको । कम्पनीको शेयर कारोबारमा उहाँहरूको संलग्नता बारे कम्पनीलाई कुनै जानकारी प्राप्त भएको छैन ।

विवरण	कित्ता (२०७७ आषाढ मसान्तमा)
अध्यक्ष श्री गोविन्द लाल संघई	२९,४८,८१० कित्ता
संचालक श्री राम अवतार अग्रवाल	३,५०,८६४ कित्ता
संचालक श्री विवेक अग्रवाल	२,६९,३११ कित्ता
संचालक श्री प्रकाश मुन्दडा	२,३०७ कित्ता
संचालक श्री विमल प्रसाद ढकाल	६१० कित्ता
संचालक श्रीमती पारुल ढकाल	२६५ कित्ता

विगत आर्थिक वर्षमा कम्पनीसँग सम्बन्धित सम्भौताहरूमा कुनै संचालक तथा निजका नजिकका नातेदारको व्यक्तिगत स्वार्थको बारेमा उपलब्ध गराइएको जानकारीको व्यहोरा :

समिक्षा वर्षमा त्यस्तो कुनै जानकारी प्राप्त भएको छैन ।

कम्पनीले आफ्नो शेयर आफैले खरीद गरेको भए त्यसरी आफ्नो शेयर खरीद गर्नुको कारण, त्यस्तो शेयरको संख्या र अंकित मूल्य तथा त्यसरी शेयर खरीद गरेबापत कम्पनीले भुक्तानी गरेको रकम :-

सो नभएको ।

आन्तरिक नियन्त्रण प्रणाली भए वा नभएको र भएको भए सोको बिस्तृत विवरण :-

कम्पनीले आन्तरिक नियन्त्रण प्रणालीलाई चुस्त र प्रभावकारी बनाउँदै आएको छ । कम्पनीमा रहेका विभिन्न समिति तथा उपसमितिहरूले जोखिम न्यूनिकरणको दिशामा महत्वपूर्ण योगदान पुऱ्याइरहेका छन् । कम्पनीले विद्यमान जोखिमहरू र सो नियन्त्रणका लागि लिईएका रणनीतिहरूको पर्याप्तताका विषयमा समिक्षा गर्न तथा अन्य सम्बन्धित विषयहरूमा छलफल गर्न संचालक स्तरिय लगानी, जोखिम व्यवस्थापन तथा सोल्भेन्सी समिति गठन गरिएको छ । कम्पनीले आफ्नो आन्तरिक नियन्त्रणलाई सबल बनाउन आन्तरिक लेखा परिक्षकको रुपमा स्वतन्त्र चार्टर्ड एकाउन्टेन्टलाई नियुक्ति गरि प्रत्येक त्रैमासिक अवधिको प्रतिवेदन प्राप्त गरि सो माथि बिस्तृत छलफल गरिने गरिएको छ । कम्पनीले संस्थागत सुशासनलाई प्राथमिकतामा राख्दै आएको छ । “बीमकको संस्थागत सुशासन निर्देशिका २०७५” को पूर्ण पालनाबाट आन्तरिक नियन्त्रण प्रणाली थप चुस्त राख्न मद्दत पुग्ने विश्वास लिईएको छ ।

कुल व्यवस्थापन खर्चको विवरण

आ.व. २०७६/०७७ मा निम्नानुसार कुल व्यवस्थापन खर्च बापत रु. २.५७ अर्ब खर्च भएको छ ।

कर्मचारी खर्च	रु. ५८,१६,५०,८७२/-
प्रशासकिय खर्च	रु. १,९८,८९,०८,६२८/-
कुल व्यवस्थापन खर्च	रु. २,५७,०५,५९,५०१/-

संस्थागत सुशासन

कम्पनी संचालक समितिको बैठक विद्यमान ऐन बमोजिम नियमित रुपमा बस्ने गरेको छ । आ.व. २०७६/७७ मा संचालक समितिको १६ वटा बैठकहरू सम्पन्न भए । नीति निर्माणको अतिरिक्त संचालक समितिले व्यवस्थापनलाई रणनीतिक निर्देशन दिने, वित्तीय अनुशासन र जवाफदेहिता कायम गराउने, बीमित र अन्य सेवाग्राहीहरूको हितरक्षार्थ सुनिश्चितता प्रदान गर्ने काम गरेको छ । त्यसको अतिरिक्त बीमकको संस्थागत सुशासन सम्बन्धी निर्देशिका, २०७५ का प्रावधानहरूको पालनामा जोड दिने गरिएको छ ।

संचालक, प्रबन्ध संचालक, कार्यकारी प्रमुख, कम्पनीका आधारभूत शेयरधनी वा निजको नजीकका नातेदार वा नीज संलग्न फर्म, कम्पनी वा संगठित संस्थाले कम्पनीलाई कुनै रकम बुझाउन बाँकी भए सो कुरा :
सो नभएको ।

संचालक, प्रबन्ध संचालक, कार्यकारी प्रमुख तथा पदाधिकारीहरूलाई भुक्तानी गरिएको पारिश्रमिक, भत्ता तथा सुविधाको रकम :-

समिक्षा वर्षमा संचालकहरूलाई बैठक भत्ता बापत रु. ४७,१६,०००/- भुक्तानी गरिएको छ । समिक्षा वर्षमा प्रमुख कार्यकारी अधिकृतलाई प्रदान गरिएको सेवा सुविधा निम्नानुसार उल्लेख गरिएको छ । अन्य पदाधिकारीहरू (प्रबन्धक स्तर सम्म) गरि कुल २० जनालाई तलब, भत्ता, दर्शौं खर्च र संचयकोष सुविधा बापत जम्मा रु. ८,१६,३७,६६५/- भुक्तानी गरिएको छ ।

प्रमुख कार्यकारी अधिकृतको तलब, भत्ता तथा अन्य सुविधा	आ.व. २०७६/७७
क) निश्चित वार्षिक तलब तथा भत्ताहरू	रु. १,०८,००,०००/-
ख) कार्यसम्पादनमा आधारित पारिश्रमिक	
१) प्रोत्साहन सुविधा (इन्सेन्टिभ)	रु. १८,००,०००/-
कुल रकम	रु. १,२६,००,०००/-

माथी उल्लिखित रकम बाहेक, कर्मचारी सेवा, शर्त तथा सुविधा अनुसार संचय कोष बापतको सुविधा रु. ६४,८०,००० /- वार्षिक तथा अनिवार्य विदा बापतको संचित भुक्तानी रु. १२,६०,०००/-, जीवन बीमा प्रिमियम बापतको भुक्तानी रु. ४,७८,४६४/-, दर्शौं भत्ता बापत रु. ९००,०००/- तथा गाडी सुविधा बापतको वार्षिक किस्ता भुक्तानी रु. १४,४३,२७२/- प्रदान गरिएको छ ।

शेयरधनीहरूबाट प्राप्त जानकारी

शेयरधनी महानुभावहरूबाट प्राप्त हुने सुझावलाई कम्पनी सदैव स्वागत गर्दछ । शेयरधनीहरूबाट प्राप्त उचित सुझावहरूलाई कम्पनीले हमेशा सकरात्मकरूपमा लिने गरेको छ ।

शेयर धनीले बुझिलिन बाँकी रहेको लाभांशको रकम

शेयरधनीले बुझिलिन बाँकी रकम रु. ११,०१,९६,१०८/- रहेको छ ।

दफा १४१ बमोजिम सम्पत्ति खरिद वा बिक्री गरेको कुराको विवरण

छैन ।

दफा १७५ बमोजिम सम्बद्ध कम्पनी बीच भएको कारोवार विवरण

सो नभएको ।

प्रचलित कानून बमोजिम संचालक समितिको प्रतिवेदनमा खुलाउनुपर्ने अन्य कुनै कुरा:

क) सम्पत्ति शुद्धिकरण नियन्त्रण सम्बन्धमा कम्पनीले नेपाल राष्ट्र बैंक, वित्तीय जानकारी ईकाई तथा श्री बीमा समितिबाट जारी गरिएको निर्देशिकाहरूमा उल्लेखित प्रावधानहरूको पालना गर्दै तोकिएका विवरणहरू पेश गर्दै आएका छौं । ग्राहक पहिचान सम्बन्धी व्यवस्थाहरूको परिपालनाका लागि शाखा कार्यालयहरूलाई सजग बनाईएको छ । शाखा प्रमुखहरूलाई सम्पत्ति शुद्धिकरणको नियन्त्रणका लागि विशेष चनाखो रहन निर्देशन गरिएको छ । यसैगरी प्राप्त व्यवसायलाई समेत समय समयमा अनुगमन समेत गर्दै आएका छौं । सम्पत्ति शुद्धिकरणको प्रयास नियन्त्रणका लागि समयानुकूल तालिम समेत प्रदान गर्दै आएका छौं ।

ख) यस कम्पनीले कम्पनी ऐनको पूर्ण पालना गरेको व्यहोरा कम्पनी निर्देशिका २०७२ को निर्देशन ८६ बमोजिम उद्घोषण गर्दछौं ।

अन्य आवश्यक कुराहरू :

प्रचलित ऐन तथा कानून बमोजिम कम्पनीको अन्य कुनै कुरा खुलाउनु पर्ने छैन ।

आभार व्यक्त :

अन्त्यमा, कम्पनीको समग्र विकासमा प्रत्यक्ष एवं परोक्ष रूपमा सहयोग पुऱ्याउनु हुने सम्पूर्ण बीमित, अभिकर्ता, शेयरधनी, कर्मचारी वर्ग तथा शुभेच्छुकहरूमा हार्दिक आभार व्यक्त गर्दछौं । कम्पनीको नियमित कार्य संचालनको सिलसिलामा उचित मार्गदर्शन, सुझाव तथा सल्लाह र सहयोग प्रदान गर्ने श्री बीमा समिति, नेपाल सरकारका सम्बन्धित निकायहरूमा कृतज्ञता व्यक्त गर्दै आगामी दिनहरूमा पनि सहयोगको अपेक्षा गर्दछौं । २१औं वार्षिक साधारण सभामा उपस्थित भई साधारण सभाको सफलताका लागि सक्रिय सहभागिता देखाई सभाको गरिमा बढाउनु भएकोमा हार्दिक धन्यवाद व्यक्त गर्दछौं ।


धन्यवाद ।

कमलेश कुमार अग्रवाल
संचालक

गोविन्द लाल संघई
अध्यक्ष

मिति २०७८/१२/२१

विविध भालकहरु



२० औं वार्षिक साधारण सभाका क्षणहरू



Independent Auditor's Report To The Shareholders of Nepal Life Insurance Company Ltd.

Report on the Financial Statements

Opinion

We have audited the accompanying financial statement of Nepal Life Insurance Company Ltd (NLIC) which comprises of statement of financial position as on Ashadh 31, 2077 (July 15, 2020), the statement of comprehensive income, statement of changes in equity and statement of cash flows for the year ended Ashadh 31, 2077 (July 15, 2020) and notes to the financial statement, including a summary of significant accounting policies and other explanatory information

In our opinion, the accompanying financial statements with the notes attached and except for the effect of matter 1-5 below on financial statements present fairly, in all material respect, the financial position of the Company as at Ashadh 31, 2077 (July 15, 2020) and its financial performance, the Statement of Other Comprehensive Income, the Statement of Changes in Equity and the Statement of Cash Flow Statement for the year then ended in accordance with the Nepal Financial Reporting Standards (NFRSs).

1. Insurance premium is accounted on cash basis as per regulatory requirement which is not in line with NFRS.
2. Agent Commission and medical expenses incurred by the company for acquisition of business amounting to Rs.3,255.50 million has been accounted for in the year of expenses and have not been deferred.
3. Staff bonus as per Bonus Act 2030, being 10% of Profit Before Bonus and Tax, has been provided on regulatory profit reported separately to Beema Samiti, rather than profit from NFRS based financials.
4. Outstanding claim has been provided at 115% which is based on regulatory requirement rather than in compliance with NFRSs,
5. A catastrophic reserve equal to 10% of the regulatory profit is appropriated rather than of Net profit of Financial statements prepared as per Nepal Financial Reporting Standards(NFRS),

Basis for Opinion

We conducted our audit in accordance with Nepal Standards on Auditing (NSAs). Our responsibilities under those standards are further described in the Auditor's Responsibilities for the Audit of the financial Statements section of our report. We are independent of the Company in accordance with the ICAN's Handbook of The Code of Ethics for Professional Accountants together with the ethical requirements that are relevant to our audit of the financial statements, and we have fulfilled our other ethical responsibilities in accordance with these requirements and the ICAN's Handbook of The Code of Ethics for professional Accountants. We believe that the audit evidence we have obtained is sufficient and appropriate to provide a basis for opinion.

Key audit matters

Key audit matters are those matters that, in our professional judgment, were of most significance in our audit of the consolidated and separate financial statements of the current period. These matters were addressed in the context of our audit of the financial statements as a whole, and in forming our audit opinion thereon, and we do not provide a separate opinion on these matters.

Reportable key audit matters were not identified during our audit.



Information Other than the Financial Statements and Auditor's Report Thereon

The company's management is responsible for the preparation of the other information. The other information comprises the information included in the annual report but does not include the financial statements and our auditor's report thereon.

The annual report is expected to be made available for our review after the date of this auditor's report. Our opinion on the financial statements does not cover the other information and we do not express any form of assurance conclusion thereon.

In connection with our audit of the financial statements, our responsibility is to read the other information identified above when it becomes available and, in doing so, consider whether the other information is materially inconsistent with the financial statements or our knowledge obtained during the course of our audit or otherwise appears to be materially misstated. When we read the annual report, if we conclude that there is material misstatement, therein, we are required to request management and those charged with governance to correct the material misstatement.

Responsibilities of Management and Those Charged with Governance for the Financial Statements

Management is responsible for the preparation and fair presentation of the financial statements in accordance with NFRS, and for such internal control as management determines is necessary to enable the preparation of financial statements that are free from material misstatements, whether due to fraud or error. In preparing the financial statements, management is responsible for assessing the Company's ability to continue as a going concern, disclosing, as applicable, matters related to going concern and using the going concern basis of accounting unless management either intends to liquidate the Company or to cease operations, or has no realistic alternative but to do so. Those charged with governance are responsible for overseeing the Company's financial reporting process.

Auditor's Responsibility for the Audit of the Financial Statements

Our objectives are to obtain reasonable assurance about whether the financial statements as a whole are free from material misstatements, whether due to fraud or error, and to issue an auditor's report that includes our opinion. Reasonable assurance is a high level of assurance, but is not a guarantee that an audit conducted in accordance with NSA's will always detect a material misstatement when it exists. Misstatements can arise from fraud or error and are considered material if, individually or in the aggregate, they could reasonably be expected to influence the economic decisions of users taken on the basis of these financial statements. Further responsibilities of the auditor have been mentioned in **Appendix-1**.

Report on other legal and regulatory requirement

On examination of the financial statements as aforesaid, we report that:

- a) We have obtained information and explanations asked for, which, to the best of our knowledge and belief, were necessary for the purpose of our audit.
- b) Proper books of account as required by prevailing law have been kept by the Company.
- c) To the best of our information and explanations given to us and from our examination of the books of accounts of the company, we have not come across the cases where the Board of Directors or any member thereof or any employee of the company has acted contrary to the provisions of the law relating to accounts or caused loss or damage to the Company deliberately.
- d) We did not come across any fraudulent cases causing fundamental effect relating to accounts of the Company except mentioned in the management letter.
- e) Company's life assurance fund and other special reserves are as per prescribed provisions
- f) As per information obtained, company has not conducted any kind of other business except approved life insurance business.
- g) To the best of our information, Company is able to meet its long term liabilities from its assets.

Date: 24th Magh, 2078
Place: Kathmandu, Nepal

Gyanendra Subedi, FCA
Partner



Appendix-1

As a part of audit in accordance with NSAs, we exercised professional judgment and maintain professional skepticism throughout the audit of NLIC for FY 2076-77. We also:

- Identified and assessed the risk of material misstatement of the financial statements whether due to fraud or error, designed and performed audit procedures responsive to those risks, and obtained audit evidence that is sufficient and appropriate to provide an opinion. The risk of not detecting a material misstatement resulting from fraud is higher than one resulting from error, as fraud may involve collusion, forgery, intentional omission, misrepresentations, or the override of internal control.
- Obtained an understanding of internal control relevant to the audit in order to design audit procedures that are appropriate in the circumstances but not for the purpose of expressing an opinion of the effectiveness of internal control.
- Concluded an appropriateness of the management use of the going concern basis of accounting and, based in audit evidence obtained, whether a material uncertainty exists related to events or conditions that may cast significant doubt on the Company's ability to continue as a going concern. If we concluded that a material uncertainty exists, we were required to draw attention in our auditor's report to the related disclosures in the financial statements or, if such disclosures were inadequate, to modify our opinion. Our conclusions were based on the audit evidence obtained up to the date of our auditor's report. However, future events or conditions may cause the Company to cease to continue as a going concern.
- Evaluated the appropriateness of accounting policies used and the reasonableness of accounting estimates and related disclosures made by management.
- Evaluated the overall presentation, structure, and content of the financial statements, including the disclosures, and whether the financial statements represents the underlying transactions and events in a manner that achieves fair presentation.
- Obtained sufficient appropriate audit evidence regarding the financial information of the entities or business activities to express an opinion on the financial statements. We remain solely responsible for our audit opinion.
- We communicated with those charged with governance regarding, among other matters, the planned scope and timing of the audit and significant audit findings, including any significant deficiencies in internal control that we identify during our audit.
- We also provided those charged with governance with a statement that we have complied with relevant ethical requirements regarding independence, and communicated with them all relationships and other matters that may reasonably be thought to bear on our independence, and where applicable, related standards.

From the matters communicated with those charged with governance, we determine those matters that were of most significance in the audit of the consolidated financial statements of current period and are therefore the key audit matters. We describe these matters in our auditor's report unless law or regulation precludes public disclosure about the matter or when, in extremely rare circumstances, we determine that a matter should not be communicated in our report because the adverse consequences of doing so would reasonably be expected to outweigh the public interest benefits of such communication.



Nepal Life Insurance Company Limited

Notes to the Financial Statements for the year ended Ashadh 31, 2077 (July 15, 2020)

1. General Information

Nepal Life Insurance Limited (herein after referred to as the 'Company') was incorporated on 2055/10/18 B.S. (01/02/1999 A.D) and operated as life insurance company after obtaining license on 2058/01/04 B.S. (17/04/2001 A.D.) under the Insurance Act 2049. The ownership structure among the paid up capital is 60:40 of promoters group and general public. The company has 148,242 general public shareholders till the end of this financial year. The company has insured itself with well-known reinsurance company Hannover Rueck SE, Germany in Malaysian branch. The registered office of the Company is located at Birgunj, Parsa, Nepal. The Company's shares are listed on Nepal Stock Exchange Ltd.

The financial statements are approved for issue by the Company's Board of Directors on 2078/10/21.

2. Basis of Preparation

a) Statement of Compliance

The Financial Statements have been prepared in accordance with the Nepal Financial Reporting Standards (NFRS) issued by the Nepal Accounting Standards Board (ASB), as per the provisions of The Institute of Chartered Accountants of Nepal Act, 1997. These confirm, in material respect, to NFRS as issued by the Nepal Accounting Standards Board. The Financial Statements have been prepared on a going concern basis. The term NFRS, includes all the standards and the related interpretations which are consistently used. Further the directions issued by the Insurance regulatory authority of Nepal [Beema Samiti] on Poush 12, 2075 with respect to preparation of financials as per NFRS, though strictly not in line with the NFRS, have also be incorporated appropriately.

b) Basis of Measurement

The Financial Statements have been prepared on the historical cost basis except for following Assets & Liabilities which have been measured at Fair Value amount:

- i. Certain Financial Assets & Liabilities which are required to be measured at fair value
- ii. Defined Employee Benefits
- iii. Insurance Contract Liabilities which are required to be determined using actuarial valuation for Liability Adequacy Test (LAT).

Historical cost is generally Fair Value of the consideration given in exchange for goods & services.

Fair value is the price that would be received to sell an asset or paid to transfer a liability in an orderly transaction between market participants at the measurement date, regardless of whether that price is directly observable or estimated using another valuation technique.

In addition, for Financial Reporting purposes, Fair Value measurements are categorized into Level 1, or 2, or 3 based on the degree to which the inputs to the Fair Value measurements are observable & the significance of the inputs to the Fair Value measurement in its entirety, which are described as follows:

- **Level 1** - Inputs are quoted prices (unadjusted) in active markets for identical Assets or Liabilities that the entity can access at the measurement date;
- **Level 2** - Inputs are inputs, other than quoted prices included within Level 1, that are observable for the Asset or Liability, either directly or indirectly; and
- **Level 3** - Inputs are unobservable inputs for the Asset or Liability.

c) Use of Estimates

The preparation of these Financial Statements in conformity with NFRS requires management to make estimates, judgements and assumptions. These estimates, judgments and assumptions affect the reported balances of Assets & Liabilities, disclosures relating to Contingent Liabilities as at the date of the Financial Statements and the reported amounts of Income & Expenses for the years presented.

Actual results may differ from these estimates. Estimates and underlying assumptions are reviewed on an ongoing basis. Changes in estimates are reflected in the Financial Statements in the period in which changes are made and, if material, their effects are disclosed in the Notes to the financial statements.

d) **Functional and Presentation Currency**

These Financial Statements are presented in Nepalese Rupees (NPR) which is the Company's functional currency. All financial information presented in NPR has been rounded to the nearest rupee except where indicated otherwise.

e) **Going Concern**

The Financial Statements are prepared on a going concern basis. The Board of Directors have considered a wide range of information relating to present and future conditions, including future projections of profitability, cash flows and capital resources while assessing the going concern basis. Furthermore, Board is not aware of any material uncertainties that may cast significant doubt upon Company's ability to continue as a going concern and they do not intend either to liquidate or to cease operations of it.

f) **Changes in Accounting Policies**

Accounting policies are the specific principles, bases, conventions, rules and practices applied by the Company in preparing and presenting financial statements. The Company is permitted to change an accounting policy only if the change is required by a standard or interpretation; or results in the Financial Statements providing reliable and more relevant information about the effects of transactions, other events or conditions on the entity's financial position, financial performance, or cash flows.

g) **Recent Accounting Pronouncements**

Accounting standards issued and effective

All the accounting standards made effective by ASB Nepal is applied for preparing financial statement of the company.

Accounting standards issued and non-effective

IFRS 16 - Leases

IFRS 17 - Insurance Contracts

h) **Carve-outs**

Operating lease payments are recognised as an operating expense in the Statement of Profit and Loss on a straight-line basis over the lease term. As per the Carve Outs (Carve out No.3) issued by Accounting standards Board of Nepal (ASB) dated November 20, 2019 (Mangsir 04, 2076) allowed alternative treatment for operating lease as below which is followed in the current FY 2019/20:

Lease payments under an operating lease shall be recognised as an expense on a straight-line basis over the lease term unless either:

- a) another systematic basis is more representative of the time pattern of the user's benefit even if the payments to the lessors are not on that basis; or
- b) The payments to the lessor are structured to increase in line with expected general inflation to compensate for the lessor's expected inflationary cost increases. If payments to the lessor vary because of factors other than general inflation, then this condition is not met.

3. Significant Accounting Policies

This note provides a list of the significant policies adopted in the preparation of these Financial Statements.

a) **Property, Plant and Equipment (PPE)**

i) **Recognition**

Freehold land is carried at historical cost and other items of property, plant and equipment are stated at cost of acquisition or construction less accumulated depreciation when, it is probable that future economic benefits associated with the item will flow to the Company and it can be used for more than one year and the cost can be measured reliably.

Subsequent costs are included in the asset's carrying amount or recognised as a separate asset, as appropriate, only when it meets the recognition criteria as mentioned above. The carrying amount of any component accounted for as a separate asset is derecognised when replaced. All other repairs

and maintenance are charged to statement of profit or loss during the reporting period in which they are incurred.

ii) Depreciation

Depreciation on Property, Plant and Equipment other than Freehold Land i.e. the Company's Freehold Building, Plant & Machinery, Vehicles & Other Assets is provided on "Straight Line Method (SLM)" based on Useful Life estimated by technical expert of the management.

The Assets Useful Life/ Rate of Depreciation and Residual Values are reviewed at the Reporting date and the effect of any changes in estimates are accounted for on a prospective basis. The value of assets fully depreciated but continued to be in use is considered not material. Gains and losses on disposal of property, plant and equipment are determined by reference to their carrying amount and are included in profit or loss. Capital items costing to less than NPR 10,000 has been treated as revenue expenditure in the year of purchase.

Useful Life of Property, Plant and Equipment based on SLM/ DBM is categorised as stated below:

List of Asset Categories	Useful Life (In Years) for SLM
Land	Not Applicable
Buildings	50
Leasehold Improvement	5
Furniture & Fixtures	4
Furniture & Fixtures (heavy)	15
Computers and IT Equipments	4
Office Equipment	4
Vehicles	7
Plant & Machinery	8
Plant & Machinery (heavy)	15

iii) Derecognition

An item of Property and Equipment is derecognized upon disposal or when no Future Economic Benefits are expected to arise from the continued use of the Asset. Any Gain or Loss arising on the disposal or retirement of an item of Property and Equipment is determined as the difference between the sales proceeds and the carrying amount of the Asset and is recognized in the Statement of Profit or Loss.

iv) Impairment of Assets

Assets are tested for impairment whenever events or changes in circumstances indicate that the carrying amount may not be recoverable. An impairment loss is recognized for the amount by which the Asset's carrying amount exceeds its recoverable amount. The recoverable amount is higher of an asset's fair value less cost of disposal and value in use. Value in use is based on the estimated future cash flows, discounted to their present value using pre-tax discount rate that reflects current market assessments of the time value of money and risk specific to the assets. Assets that suffer an impairment are reviewed for possible reversal of the impairment at the end of each reporting period. In case of such reversal, the carrying amount of the asset is increased so as not to exceed the carrying amount that would have been determined had there been no impairment loss.

v) Capital Work-In-Progress

These are expenses of capital nature directly incurred in the construction of buildings, major plant and machinery and system development which are to be capitalized. Capital Work in Progress would be transferred to the relevant asset when it is available for use. Capital Work in Progress is stated at cost less any accumulated impairment losses.

b) Intangible Assets

i) Recognition

Intangible assets acquired separately are measured on initial recognition at cost. Following initial recognition, intangible assets are carried at cost less any accumulated amortization and any accumulated impairment losses. Internally generated intangibles, excluding capitalized development costs, are not capitalized and the related expenditure is reflected in Statement of profit or loss in the year in which the expenditure is incurred.

Subsequent expenditure on intangible assets is capitalized only when it increases the future economic benefits embodied in the specific asset to which it relates. All other expenditure is expensed as incurred.

ii) Amortization

The useful lives of intangible assets are assessed to be either finite or indefinite. An intangible asset shall be regarded as having an indefinite useful life when, based on an analysis of all of the relevant factors, there is no foreseeable limit to the period over which the asset is expected generate net cash inflow for the entity.

Amortisation is recognised in statement of profit or loss on straight line method (SLM) over the estimated useful life of the intangible assets, from the date that it is available for use since this most closely reflects the expected pattern of consumption of the future economic benefits embodied in the asset. The amortisation period and the amortisation method for an intangible asset with a finite useful life are reviewed at least at each financial year end. Changes in the expected useful life or the expected pattern of consumption of future economic benefits embodied in the asset are considered to modify the amortisation period or method, as appropriate, and are treated as changes in accounting estimates. The amortisation expense on intangible assets with finite lives is recognised in the statement of profit or loss.

Useful Life of Intangible Assets based on SLM/ DBM is categorised as stated below:

List of Asset Categories	Useful Life (In Years) for SLM
Softwares	5
Licenses	License Period
Others (to be specified)	

iii) Derecognition

An Intangible Asset is derecognised when no Future Economic Benefits are expected to arise from the continued use of the Asset. Any Gain or Loss arising on the derecognition is determined as the difference between the sales proceeds and the carrying amount of the Asset and is recognized in the Statement of Profit or Loss.

iv) Impairment of Assets

The Company assesses at each reporting date as to whether there is any indication that Intangible Assets may be impaired. If any such indication exists, the recoverable amount of an asset is estimated to determine the extent of impairment, if any. An impairment loss is recognised in the Statement of Profit and Loss to the extent, asset's carrying amount exceeds its recoverable amount. The recoverable amount is higher of an asset's fair value less cost of disposal and value in use. Value in use is based on the estimated future cash flows, discounted to their present value using pre-tax discount rate that reflects current market assessments of the time value of money and risk specific to the assets.

c) Investment Properties

Cost Model:

Property that is held for rental income or for capital appreciation or both, is classified as investment property. Investment properties are measured initially at cost, including related transaction cost. It is subsequently carried at cost less accumulated depreciation. Subsequent expenditure is capitalised to the asset's carrying amount only when it is probable that future economic benefits associated with the expenditure will flow to the Company and the cost can be measured reliably. All other repairs and maintenance costs are expensed when incurred.

Land is carried at historical cost, however, buildings are depreciated over their estimated useful lives as mentioned above.

The value of investment property as on 15th July, 2020 is Rs. 234,903,247 as per the cost model of accounting. However, fair value of the investment property namely 'Nepal Life Building' is Rs. 889,849,000 as per the valuation provided by the independent valuator as on 26th November, 2020

Investment properties are derecognised either when they have been disposed of, or when the investment property is permanently withdrawn from use and no future economic benefit is expected from its disposal. Any gains or losses on the retirement or disposal of an investment property are recognised in the statement of profit or loss in the year of retirement or disposal.

Transfers are made to (or from) investment property only when there is a change in use. For a transfer from investment property to PPE, the deemed cost for subsequent accounting is the fair value at the date of change in use. If PPE becomes an investment property, the Company accounts for such property in accordance with the policy stated under PPE up to the date of change in use.

d) Cash & Cash Equivalent

For the purpose of presentation in the Statement of Cash Flows, Cash & Cash Equivalents includes Cash In Hand, Bank Balances and short term deposits with a maturity of three months or less.

e) Financial Assets

i) Initial Recognition & Measurement

Financial Assets are recognized when, and only when, the Company becomes a party to the contractual provisions of the Financial Instrument. The Company determines the classification of its Financial Assets at initial recognition.

When Financial Assets are recognized initially, they are measured at Fair Value, plus, in the case of Financial Assets not at fair value through profit or loss, transaction costs that are attributable to the acquisition of the Financial Asset. Transaction costs of Financial Assets carried at Fair Value through Profit or Loss are expensed in the Statement of Profit or Loss.

ii) Subsequent Measurement

a) Financial Assets carried at Amortized Cost (AC)

A Financial Asset is measured at amortized cost if it is held within a business model whose objective is to hold the asset in order to collect contractual cash flows and the contractual terms of the Financial Asset give rise on specified dates to cash flows that are solely payments of principal and interest on the principal amount outstanding. Interest income from these financial assets is measured using effective interest rate method.

The following investments are classified under investment measured at amortized cost category.

- i) Investment in debentures
- ii) Investment in bonds (Nepal Government/NRB/Guaranteed by Nepal Government)
- iii) Fixed deposits of "A" class financial institutions
- iv) Fixed deposits in "B" class financial institutions

b) Financial Assets at Fair Value through Other Comprehensive Income (FVTOCI)

A Financial Asset is measured at FVTOCI if it is held within a business model whose objective is achieved by both collecting contractual cash flows and selling Financial Assets and the contractual terms of the Financial Asset give rise on specified dates to cash flows that are solely payments of principal and interest on the principal amount outstanding. These financial assets are measured at fair value and changes are taken to statement of other comprehensive income.

c) Financial Assets at Fair Value through Profit or Loss (FVTPL)

A Financial Asset which is not classified in any of the above categories are measured at FVTPL. These financial assets are measured at fair value and changes are taken to statement of profit or loss.

The company has categorized following investments as Financial Assets at Fair Value through Profit or Loss (FVTPL):

- i) Investment in equity instruments
- ii) Investment in mutual funds

iii) De-Recognition

A Financial Asset is derecognized only when the Company has transferred the rights to receive cash flows from the Financial Asset. Where the Company has transferred an Asset, the Company evaluates whether it has transferred substantially all risks and rewards of ownership of the Financial Asset. In such cases, the Financial Asset is derecognized. Where the Company has not transferred substantially all risks and rewards of ownership of the Financial Asset, the Financial Asset is not derecognized. Where the Company retains control of the Financial Asset, the Asset is continued to be recognized to the extent of continuing involvement in the Financial Asset.

iv) Impairment of Financial Assets

The Company assesses at each reporting date whether there is objective evidence that a financial asset or group of financial assets is impaired. A financial asset or a group of financial assets is deemed to be impaired if, there is objective evidence of impairment as a result of one or more events that has occurred since the initial recognition of the asset (an incurred 'loss event') and that loss event has an impact on the estimated future cash flows of the financial asset or the group of financial assets that can be reliably estimated. Evidence of impairment may include indications that a financial asset or a group of financial assets is experiencing significant financial difficulty, default or delinquency in interest or principal payments, the probability that they will enter bankruptcy or other financial reorganization and observable data indicating that there is a measurable decrease in the estimated future cash flows, such as changes in arrears or economic conditions that correlate with defaults.

On the objective evidence of test of impairment, Financial Assets except Loan to Agents were not found impaired. The impairment testing of Loan to Agents has been carried out on individual basis considering the repayment history of each loan and the amount of the loss is measured as the difference between the asset's carrying amount and the present value of estimated future cash flows discounted at the financial asset's original effective interest rate

f) Financial Liabilities

i) Initial Recognition & Measurement

Financial Liabilities are recognized when, and only when, the Company becomes a party to the contractual provisions of the Financial Instrument. The Company determines the classification of its Financial Liabilities at initial recognition.

All Financial Liabilities are recognized initially at Fair Value, plus, in the case of Financial Liabilities not at fair value through profit or loss, transaction costs that are attributable to the issue of the Financial Liability.

ii) Subsequent Measurement

After initial recognition, Financial Liabilities are subsequently measured at amortized cost using the Effective Interest Method.

For trade and other payables maturing within one year from the date of Statement of Financial Position, the carrying amounts approximate Fair value due to short maturity of these instruments.

iii) De-Recognition

A Financial Liability is de-recognized when the obligation under the liability is discharged or cancelled or expires. When an existing Financial Liability is replaced by another from the same lender on substantially different terms, or the terms of an existing liability are substantially modified, such an exchange or modification is treated as a de-recognition of the original liability and the recognition of a new liability, and the difference in the respective carrying amounts is recognized in the Statement of Profit or Loss.

g) Offsetting financial instruments

Financial assets and liabilities are offset and the net amount is reported in the statement of financial position where there is legally enforceable right to offset the recognised amounts and there is an intention to settle on a net basis or realise the asset and settle the liability simultaneously. The legally enforceable

right must not be contingent on future events and must be enforceable in the normal course of business and in the event of default, insolvency or bankruptcy of the Company or the counterparty.

h) Reinsurance Assets

Reinsurance assets are the assets which are created against insurance contract liabilities of the amount which are recoverable from the reinsurers. These assets are created for the Reinsurer's share of Insurance Contract Liabilities.

A reinsurance asset is impaired if there is objective evidence, as a result of an event that occurred after the initial recognition of the reinsurance asset, that the Company may not receive all amounts due to it under the terms of the contract, and the event has a reliably measurable impact on the amount that the company will receive from the re-insurer. If a reinsurance asset is impaired, the company reduces the carrying amount accordingly and is recognized in statement of profit or loss.

i) Share Capital

Financial Instruments issued by the Company are classified as Equity only to the extent that they do not meet the definition of a Financial Liability or Financial Asset.

j) Reserves and Funds

i) Share Premium:

If the Company issues share capital at premium it receives extra amount other than share capital such amount is transferred to share premium. The amount in share premium is allowed for distribution of bonus shares.

ii) Catastrophe Reserves:

The Company has allocated catastrophe reserve for the amount which is 10% of the distributable profit for the year as per Regulator's Directive.

iii) Fair Value Reserves:

The Company has policy of creating fair value reserve equal to the amount of Fair Value Gain recognized in statement of other comprehensive income as per regulator's directive.

iv) Regulatory Reserves:

Reserve created out of net profit in line with different circulars issued by Insurance Board.

v) Actuarial Reserves:

Reserve against actuarial gain or loss on present value of defined benefit obligation resulting from, experience adjustments (the effects of differences between the previous actuarial assumptions and what has actually occurred); and the effects of changes in actuarial assumptions.

vi) Cashflow Hedge Reserves:

Is the exposure to variability in cash flows that is attributable to a particular risk associated with all or a component of a recognized asset or liability or a highly probable forecast transaction, and could affect profit or loss. Reserve represent effective portion of the gain or loss on the hedging instrument recognized in other comprehensive income.

vii) Revaluation Reserves:

Reserve created against revaluation gain on property, plant & equipments & intangible assets, other than the reversal of earlier revaluation losses charged to profit or loss.

viii) Deferred Tax Reserves:

Deferred tax is recognized in respect of temporary differences between the carrying amount of assets and liabilities for financial reporting purposes and the amounts used for taxation purposes

k) Insurance Contract Liabilities

i) Provision for unearned premiums

Unearned premiums reserve represents the portion of the premium written in the year but relating to the unexpired term of coverage.

Change in reserve for unearned insurance premium represents the net portion of the gross written premium transferred to the unearned premium reserve during the year to cover the unexpired period of the policies.

ii) Outstanding claims provisions

Outstanding claims provisions are based on the estimated ultimate cost of all claims incurred but not settled at the statement of financial position date, whether reported or not, together with related claims handling costs.

iii) Unapportioned surplus

Unapportioned surplus where the amount are yet to be allocated or distributed to either policyholders or shareholders by the end of the financial period, and held within the insurance contract liabilities.

Liability adequacy

At each reporting date, the Company performs a liability adequacy test to determine the adequacy of its technical provisioning for its life insurance-related liabilities. The calculation uses current estimates of future contractual cash flows and other relevant cash flows of each individual policy. The cash flows are discounted back at a rate mandated by the regulator. The discount rate used is lower than management's estimate of realistic fund-based yields. The estimates of the cashflows further allow for a margin of adverse deviation. Liability adequacy tests based on available data show that provisions formed at the aggregate level are adequate.

l) Employee Benefits

i) Short Term Obligations

Liabilities for wages and salaries, including non-monetary benefits that are expected to be settled wholly within 12 months after the end of the period in which the employees render the related service are recognized in respect of employees' services up to the end of the reporting period and are measured at the amounts expected to be paid when the liabilities are settled. The liabilities are presented as current employee benefit obligations in the Statement of Financial Position.

ii) Post - Employment Benefits

▪ Defined Contribution Plan

The Company pays Provident Fund contributions to publicly administered Provident Funds as per local regulations. The Company has no further payment obligations once the contributions have been paid. The contributions are accounted for as defined contribution plans and the contribution are recognized as Employee Benefit Expense when they are due.

▪ Defined Benefit Plan

For Defined Benefit Plan, the cost of providing benefits is determined using the Projected Unit Credit Method, with Actuarial Valuations being carried out at each Statement of Financial Position. Actuarial Gains & Losses are recognized in the Other Comprehensive Income in the period in which they occur. Past service cost is recognized immediately to the extent that the benefits are already vested and otherwise is amortized on a Straight Line Basis over the average period until the benefits become vested. The retirement benefit obligation recognized in the Statement of Financial Position represents the present value of the defined benefit obligation as adjusted for unrecognized past service cost, as reduced by the Fair Value of plan Assets (If Any). Any Asset resulting from this calculation is limited to past service cost, plus the present value of available refunds and reductions in future contributions to the plan.

iii) Long Term Employee Benefits

The liabilities for un-availed earned leaves are not expected to be settled wholly within 12 months after the end of the period in which the employees render the related service. Leave Encashment has been computed using Actuarial Assumptions and these are measured at the present value of expected future payments to be made in respect of services provided by employees up to the end of the year using the Projected Unit Credit Method. The benefits are discounted using the market yields at the end of the year that have terms approximating to the terms of assumptions.

iv) Termination

Termination benefits are payable when employment is terminated by the Company before the normal retirement date, or when an employee accepts voluntary retirement in exchange of these benefits. The Company recognises termination benefits at the earlier of the following dates:

- a) when the Company can no longer withdraw the offer of those benefits; and

- b) when the entity recognises costs for a restructuring that is within the scope of NAS 37 and involves the payment of termination benefits.

The termination benefits are measured based on the number of employees expected to accept the offer in case of voluntary retirement scheme.

m) Revenue Recognition

i) Gross Premium

Gross premiums are recognised as soon as the amount of the premiums can be reliably measured. First premium is recognised from inception date. At the end of the financial year, all due premiums are accounted for to the extent that they can be reliably measured.

ii) Unearned Premium Reserves

Unearned premiums are those proportions of premiums written in a year that relate to periods of risk after the reporting date. Unearned premiums are calculated on a pro rata basis. The proportion attributable to subsequent periods is deferred as a provision for unearned premiums.

iii) Reinsurance Premium

Reinsurance premiums written comprise the total premiums payable for the whole cover provided by contracts entered into the period and are recognized on the date on which the policy incepts. Premiums include any adjustments arising in the accounting period in respect of reinsurance contracts incepting in prior accounting periods. Unearned reinsurance premiums are those proportions of premiums written in a year that relate to periods of risk after the reporting date. Reinsurance premiums and claims on the face of the statement of profit or loss have been presented as negative items within premiums and net benefits and claims, respectively, because this is consistent with how the business is managed.

iv) Fees and commission income

Commission Income are recognised on accrual basis. If the income is for future periods, then they are deferred and recognised over those future periods.

v) Investment income

Interest income is recognised in the statement of profit or loss as it accrues and is calculated by using the EIR method. Fees and commissions that are an integral part of the effective yield of the financial asset are recognised as an adjustment to the EIR of the instrument.

Investment income also includes dividends when the right to receive payment is established.

vi) Net realised gains and losses

Net realised gains and losses recorded in the statement of profit or loss include gains and losses on financial assets and properties. Gains and losses on the sale of investments are calculated as the difference between net sales proceeds and the original or amortised cost and are recorded on occurrence of the sale transaction.

n) Benefit, Claims and Expenses

i) Gross Benefits and Claims

Benefits and claims includes the cost of all claims arising during the year, including external claims handling costs that are directly related to processing and settlements of claims. Benefits and claims that are incurred during the financial year are recognised when a claimable event occurs and/or the insurer is notified. Death, surrender and other benefits without due dates are treated as claims payable, on the date of receipt of intimation of death of the assured or occurrence of contingency covered

ii) Reinsurance Claims

Reinsurance claims are recognised according to the terms of relevant contracts at the time of recognising related gross insurance claim.

o) Product Classification

Insurance contracts are those contracts when the Company (the insurer) has accepted significant insurance risk from another party (the policyholders) by agreeing to compensate the policyholders if a specified uncertain future event (the insured event) adversely affects the policyholders. As a general

guideline, the Company determines whether it has significant insurance risk by comparing benefits paid with benefits payable if the insured event did not occur. Insurance contracts can also transfer financial risk. The Company has following portfolios under which it operates its business:

i) Endowment

This is a with profit plan that makes provisions for the family of the Life Assured in event of his early death and also assures a lump sum at a desired age on maturity. It costs moderate premiums, has high liquidity and is savings oriented. This plan is apt for people of all ages and social groups who wish to protect their families from a financial setback that may occur owing to their demise.

ii) Anticipated

This scheme provides for specific periodic payments of partial survival benefits during the term of the policy itself so long as the policy holder is alive. It is therefore suitable to meet specified financial requirements needed for occasions like Brata bandha, Academic Graduations etc. An important feature of plan is that in the event of death at any time within the policy term, the death claim comprises full sum assured without deducting any of the survival benefit amounts, which have already been paid. It is also with profit plan.

iii) Endowment Cum Whole Life

This plan is a combination of Endowment Assurance and Whole Life with profit plan. It provides financial protection against death throughout the lifetime of the life assured with the provision of payment of a lump sum at the maturity of the policy to the assured in case of his survival.

iv) Whole Life

This plan is a combination of Endowment Assurance and Whole Life with profit plan. It provides financial protection against death throughout the lifetime of the life assured with the provision of payment of a lump sum at the maturity of the policy to the assured in case of his survival.

iv) Foreign Employment Term

Term life insurance, also known as pure life insurance, is life insurance that guarantees payment of a stated death benefit during a specified term. Once the term expires, the policyholder can renew it for another term, convert the policy to permanent coverage, or allow the policy to terminate.

iv) Other Term

Term life insurance, also known as pure life insurance, is life insurance that guarantees payment of a stated death benefit during a specified term. Once the term expires, the policyholder can renew it for another term, convert the policy to permanent coverage, or allow the policy to terminate.

v) Special

Special Term insurance is a modified version of term insurance with added benefits.

vi) Others to be Specified

Life insurance policies other than above mentioned products are classified as others.

p) Borrowing Costs

Borrowing costs directly attributable to the acquisition, construction or production of qualifying assets, which are assets that necessarily take a substantial period of time to get ready for their intended use or sale, are added to the cost of those assets, until such time as the assets are substantially ready for their intended use or sale.

Interest income earned on the temporary investment of specific borrowings pending their expenditure on qualifying assets is deducted from the borrowing costs eligible for capitalization.

All other borrowing costs are recognized in statement of profit or loss in the period in which they are incurred.

q) Cash Flow Statement

Cash Flows are reported using the direct method, whereby major classes of cash receipts and cash payments are disclosed as cash flows.

r) Leases

▪ Finance Leases

Leases in which the Company has substantial portion of the risks and rewards of ownership are classified as Finance Leases. Assets acquired under Finance Leases are capitalised at the lower of the Fair Value of the Leased Assets at the inception of the Lease Term & the Present Value of Minimum Lease Payments. Lease Payments are apportioned between the Finance charge and the reduction of the outstanding liability. The Finance Charge is allocated to periods during the Lease Term at a constant periodic Rate of Interest on the remaining balance of the liability.

▪ Operating Lease

Leases in which the Company doesn't have substantial portion of the risks and rewards of ownership are classified as Operating Leases. Payment made under Operating Leases are charged to Statement of Profit & Loss on a Straight Line Basis. Put carve-out note for leases (accounting policies) - 2020 21

s) Income Taxes

Income Tax Expense represents the sum of the tax currently payable & Deferred Tax.

i) Current Tax

Current Tax Expenses are accounted in the same period to which the revenue and expenses relate. Provision for Current Income Tax is made for the Tax Liability payable on Taxable Income after considering tax allowances, deductions and exemptions determined in accordance with the applicable tax rates and the prevailing tax laws.

ii) Deferred Tax

Deferred Tax is recognized on temporary differences between the carrying amounts of Assets & Liabilities in the Statement of Financial Position and their tax bases. Deferred Tax Assets & Liabilities are recognized for deductible and taxable temporary differences arising between the tax base of Assets & Liabilities and their carrying amount in Financial Statements, except when the Deferred Tax arises from the initial recognition of goodwill, an Asset or Liability in a transaction that is not a business combination and affects neither accounting nor taxable Profits or Loss at the time of the transaction.

Deferred Tax Assets are recognized to the extent that it is probable that taxable profit will be available against which the deductible Temporary differences and the carry forward of unused tax credits and unused tax losses can be utilized.

Deferred Tax Liabilities are generally recognized for all taxable Temporary differences.

The carrying amount of Deferred Tax Assets is reviewed at each reporting date and reduced to the extent that it is no longer probable that sufficient taxable profits will be available to allow all or part of the Deferred Tax Asset to be utilized.

t) Provisions, Contingent Liabilities & Contingent Assets

i) Provisions

Provisions are recognized when the Company has a present legal or constructive obligation as a result of past events, for which it is probable that an outflow of resources embodying economic benefits will be required to settle the obligation and a reliable estimate of the amount can be made. Provisions are measured at the present value of management's best estimate of the expenditure required to settle the present obligation at the end of the reporting period. The discount rate to determine the present value is a Pre-Tax Rate that reflects current market assessments of the time value of money and the risks specific to the liability. The increase in the provision due to the passage of time is recognized as interest expense.

Provisions for Contingent Liability are recognized in the books as a matter of abundant precaution and conservative approach based on management's best estimate. However, Management believes that chances of these matters going against the company are remote and there will not be any probable cash outflow.

ii) Contingent Liabilities

Contingent liabilities are recognized only when there is a possible obligation arising from past events due to occurrence or non-occurrence of one or more uncertain future events not wholly within the control of the Company or where any present obligation cannot be measured in terms of future

outflow of resources or where a reliable estimate of the obligation cannot be made. Obligations are assessed on an ongoing basis and only those having a largely probable outflow of resources are provided for.

iii) Contingent Assets

Contingent assets where it is probable that future economic benefits will flow to the Company. These are not recognized but disclosed in the Financial Statements.

u) Functional Currency & Foreign Currency Transactions

The Financial Statements of the Company are presented in Nepalese Rupees, which is the Company's Functional Currency. In preparing the Financial Statements of the Company, transactions in currencies other than the Company's Functional Currency i.e. Foreign Currencies are recognized at the rates of exchange prevailing at the dates of the transactions.

v) Earnings Per Share

Basic Earning per share is calculated by dividing the profit attributable to owners of the company by the Weighted Average Number of equity shares outstanding during the Financial Year. For diluted earning per share, the weighted average number of ordinary shares in issue is adjusted to assume conversion of all dilutive potential ordinary shares.

w) Operating Segment

Operating Segments are reported in a manner consistent with the internal reporting provided to the chief operating decision maker (CODM) as defined by NFRS 8, "Operating Segment".

Company's Income & Expenses including interest are considered as part of un-allocable Income & Expenses which are not identifiable to any business segment. Company's Asset & Liabilities are considered as part of un-allocable Assets & Liabilities which are not identifiable to any business.

Annexure I

NFRSs based Financial Statements
Nepal Life Insurance Company Limited
Statement of Financial Position
 As At Ashadh 31, 2077 (15th July, 2022)

Fig. in NPR

	Notes	Current Year	Previous Year
Assets			
Intangible Assets	4	2,005,116	2,216,617
Property, Plant and Equipment	5	83,803,430	74,328,937
Investment Properties	6	234,903,247	238,794,638
Deferred Tax Assets	7	41,187,694	113,311,806
Investment in Subsidiaries	8	-	-
Investment in Associates	9	-	-
Investments	10	66,832,660,500	53,240,760,473
Loans	11	18,008,838,253	12,583,092,622
Reinsurance Assets	12	-	-
Current Tax Assets (Net)	21	2,121,691,689	1,711,099,590
Insurance Receivables	13	98,851,773	108,045,329
Other Assets	14	133,709,076	84,543,244
Other Financial Assets	15	2,437,298,532	1,612,384,889
Cash and Cash Equivalents	16	11,786,994,934	8,050,479,882
Total Assets		101,781,944,244	77,819,058,027
Equity & Liabilities			
Equity			
Share Capital	17 (a)	7,199,970,661	5,496,160,810
Share Application Money Pending Allotment	17 (b)	-	-
Share Premium	17 (c)	47,101,709	1,750,911,560
Catastrophe Reserves	17 (d)	674,255,352	554,906,358
Retained Earnings	17 (e)	1,138,344,441	1,104,464,223
Other Equity	17 (f)	206,852,654	351,100,878
Total Equity		9,266,524,818	9,257,543,829
Liabilities			
Provisions	18	208,436,525	132,150,060
Gross Insurance Contract Liabilities	19	87,756,066,493	66,117,535,210
Deferred Tax Liabilities	7	-	-
Insurance Payables	20	250,898,580	78,539,961
Current Tax Liabilities (Net)	21	-	-
Loans and Borrowings	22	-	-
Other Financial Liabilities	23	2,324,130,755	1,485,148,739
Other Liabilities	24	1,975,887,073	748,140,228
Total Liabilities		92,515,419,426	68,561,514,198
Total Equity and Liabilities		101,781,944,244	77,819,058,027

The accompanying notes form an integral part of these Financial Statements.

Sushil Kumar Chaudhary
 Act. Chief Executive Officer

Govinda Lal Sanghai
 Chairman

Directors
Ram Avatar Agrawal
Kamlesh Kumar Agrawal
Vivek Agrawal
Krishna Raj Lamichhane
Bimal Prasad Dhakal
Parul Dhakal

Joshi & Bhandary
 Chartered Accountants

Roshan Dawadi
 Chief (Finance & Account)

Date: 2078/10/21
 Address: Kathmandu

Nepal Life Insurance Company Limited
Statement of Profit or Loss

For The Year Ended Ashadh 31, 2077 (For the Year Ended July 15, 2020)

Fig. in NPR

	Notes	Current Year	Previous Year
Income:			
Gross Earned Premiums	25	27,658,825,170	23,111,018,980
Premiums Ceded	26	(376,797,870)	(291,436,267)
Net Earned Premiums	27	27,282,027,300	22,819,582,713
Fees and Commission Income	28	265,080,982	336,388,985
Investment Income	29	8,080,602,118	6,405,672,340
Net Gains/ (Losses) on Fair Value Changes	30	(19,978,120)	178,501,651
Net Realised Gains/ (Losses)	31	5,079,769	577,447
Other Income	32	-	-
Total Income		35,612,812,049	29,740,723,137
Expenses:			
Gross Benefits and Claims Paid	33	6,093,310,847	8,096,198,370
Claims Ceded	34	(147,738,050)	(103,135,814)
Gross Change in Contract Liabilities	35	21,638,531,283	14,671,631,746
Change in Contract Liabilities Ceded to Reinsurers	35	-	-
Net Benefits and Claims Paid		27,584,104,080	22,664,694,302
Commission Expenses	36	3,241,096,328	2,817,836,628
Service Fees	37	272,891,687	228,163,459
Employee Benefits Expenses	38	753,684,194	578,300,882
Depreciation and Amortization Expenses	39	28,035,169	23,399,835
Impairment Losses	40	23,166,418	7,206,819
Other Expenses	41	1,978,232,879	1,785,655,754
Finance Cost	42	-	-
Total Expenses		33,881,210,756	28,105,257,679
Net Profit/(Loss) For The Year Before Share of Net Profits of Associates Accounted for Using Equity Method and Tax		1,731,601,293	1,635,465,458
Share of Profit of Associates accounted using Equity Method	9	-	-
Profit Before Tax		1,731,601,293	1,635,465,458
Income Tax Expense	43	623,470,585	299,161,495
Net Profit/ (Loss) For The Year		1,108,130,708	1,336,303,963
Earning Per Share	50		
Basic EPS		15	24
Diluted EPS		15	24

The accompanying notes form an integral part of these Financial Statements.

Sushil Kumar Chaudhary
Act. Chief Executive Officer

Govinda Lal Sanghai
Chairman

Roshan Dawadi
Chief (Finance & Account)

Directors
Ram Avatar Agrawal
Kamlesh Kumar Agrawal
Vivek Agrawal
Krishna Raj Lamichhane
Bimal Prasad Dhakal
Parul Dhakal

Joshi & Bhandary
Chartered Accountants

Nepal Life Insurance Company Limited

Statement of Cash Flows

For The Year Ended Ashadh 31, 2077 (For the Year Ended July 15, 2020)

Fig. in NPR

	Current Year	Previous Year
Cash Flow From Operating Activities:		
Cash Received		
Gross Premium Received	27,658,825,170	23,111,018,980
Fees and Commission	265,080,982	336,388,985
Claim Recovery Received from Reinsurers	156,931,606	71,112,518
Realised Foreign Exchange Income other than on Cash and Cash Equivalents		
Others (to be specified)		
Cash Paid		
Gross Benefits and Claims Paid	(6,093,310,847)	(8,096,198,370)
Reinsurance Premium Paid	(204,439,251)	(267,640,979)
Commission Paid	(2,838,737,376)	(2,377,137,446)
Service Fees Paid	(227,413,626)	(158,760,864)
Employee Benefits Expenses Paid	(555,364,020)	(135,676,995)
Other Expenses Paid	(1,963,839,494)	(2,201,931,585)
Others (Medical Examination Fee Paid)	(14,393,385)	(14,858,060)
Others (Increase)/Decrease in current assets)	(439,423,183)	(155,406,495)
Others (Increase)/(Decrease) in current liabilities)	1,480,661,686	320,020,724
Income Tax Paid	(551,346,473)	(793,493,097)
Net Cash Flow From Operating Activities [1]	16,673,231,789	9,637,437,315
Cash Flow From Investing Activities		
Acquisitions of Intangible Assets	(462,170)	(192,100.00)
Proceeds From Sale of Intangible Assets	-	-
Acquisitions of Investment Properties	-	-
Proceeds From Sale of Investment Properties	-	-
Rental Income Received	19,812,431	43,660,058.39
Acquisitions of Property, Plant & Equipment	(33,920,354)	(31,549,820.17)
Proceeds From Sale of Property, Plant & Equipment	975,754	730,821.32
Payment for acquisition of Subsidiaries/ Investment in Subsidiaries		
Investment in Associates		
Receipts from Sale of Investments in Subsidiaries		
Receipts from Sale of Investments in Associates		
Purchase of Equity Instruments	(39,028,709)	(1,049,433,159.96)
Proceeds from Sale of Equity Instruments	38,476,617	
Purchase of Mutual Funds	(75,000,000)	
Proceeds from Sale of Mutual Funds	13,229,685	
Purchase of Preference Shares		
Proceeds from Sale of Preference Shares		
Purchase of Debentures	(624,717,597)	(204,974,968.40)
Proceeds from Sale of Debentures		
Purchase of Bonds	44,861,857	
Proceeds from Sale of Bonds		281,158,625.18
Investments in Deposits	(12,969,700,000)	(4,758,300,000.00)
Maturity of Deposits	-	
Proceeds from Finance Lease		
Loans Paid	(5,432,715,595)	(3,646,070,407.65)
Proceeds from Loans		
Interest Income Received	7,156,702,243	5,911,092,661.02
Dividend Received	58,839,052	37,666,132.00
Others (to be specified)	5,079,769	494,903.00
Total Cash Flow From Investing Activities [2]	(11,837,567,017)	(3,415,717,255)
Cash Flow From Financing Activities		
Interest Paid		
Payment of Finance Lease		
Proceeds From Issue of Share Capital		
Share Issuance Cost Paid		
Dividend Paid	(1,099,149,719)	(1,033,256,248)
Dividend Distribution Tax Paid		
Others (to be specified)		
Total Cash Flow From Financing Activities [3]	(1,099,149,719)	(1,033,256,248)
Net Increase/(Decrease) In Cash & Cash Equivalents [1+2+3]	3,736,515,052	5,188,463,812
Cash & Cash Equivalents At Beginning of The Year/Period	8,050,479,882	2,862,016,070
Effect of Exchange Rate Changes on Cash and Cash Equivalents		
Cash & Cash Equivalents At End of The Year/Period	11,786,994,934	8,050,479,882
Components of Cash & Cash Equivalents		
Cash In Hand	149,454,357	164,452,747
Cheques In Hand	1,894,045,820	1,663,336,247
Term Deposit with Banks (with initial maturity upto 3 months)	5,708,600,000	2,890,000,000
Gold Coins	-	-
Balance With Banks	4,034,894,757	3,332,690,888

The accompanying notes form an integral part of these Financial Statements.

Sushil Kumar Chaudhary
Act. Chief Executive OfficerGovinda Lal Sanghai
ChairmanDirectors
Ram Avatar Agrawal
Kamlesh Kumar Agrawal
Vivek Agrawal
Krishna Raj Lamichhane
Bimal Prasad Dhakal
Parul DhakalJoshi & Bhandary
Chartered AccountantsRoshan Dawadi
Chief (Finance & Account)

Date: 2078/10/21

Address: Kathmandu

Nepal Life Insurance Company Limited
Statement of Other Comprehensive Income
 For The Year Ended Ashadh 31, 2077 (For the Year Ended July 15, 2020)

Fig. in NPR

	Current Year	Previous Year
Net Profit/ (Loss) For The Year	1,108,130,708	1,336,303,963
Other Comprehensive Income		
a) Items that are or may be Reclassified to Profit or Loss		
Changes in Fair Value of FVOCI Debt Instruments	-	
Cash Flow Hedge - Effective Portion of Changes in Fair Value		
Exchange differences on translation of Foreign Operation		
Share of other comprehensive income of associates accounted for using the equity method		
Income Tax Relating to Above Items	-	(5,526,476)
Reclassified to Profit or Loss		22,105,902
b) Items that will not be Reclassified to Profit or Loss		
Changes in fair value of FVOCI Equity Instruments		
Revaluation of Property, Plant and Equipment/ Intangible Assets		
Remeasurement of Post-Employment Benefit Obligations	-	(32,749,696)
Share of other comprehensive income of associates accounted for using the equity method	-	-
Income Tax Relating to Above Items		8,187,424
Total Other Comprehensive Income For the Year, Net of Tax	-	(7,982,846)
Total Comprehensive Income For the Year, Net of Tax	1,108,130,708	1,328,321,118

The accompanying notes form an integral part of these Financial Statements.

Sushil Kumar Chaudhary
Act. Chief Executive Officer

Govinda Lal Sanghai
Chairman

Directors
Ram Avatar Agrawal
Kamlesh Kumar Agrawal
Vivek Agrawal
Krishna Raj Lamichhane
Bimal Prasad Dhakal
Parul Dhakal

Joshi & Bhandary
Chartered Accountants

Roshan Dawadi
Chief (Finance & Account)

Date: 2078/10/21
Address: Kathmandu

Nepal Life Insurance Company Limited
Statement of Changes in Equity
 For The Year Ended Ashadh 31, 2077 (For the Year Ended July 15, 2020)

Fig. in NPR

Previous Year	Share Capital	Preference Shares	Share Application Money Pending Allotment	Share Premium	Retained Earnings	Capital Reserves	Regulatory Reserves	Fair Value Reserves	Actuarial Reserves	Revaluation Reserves	Cash Flow Hedge Reserves	atastrophe Reserves	Deferred Tax Reserve	Total
Balance as at Shrawan 01, 2075	4,396,928,648	-	-	2,850,143,722	1,105,337,531	-	918,762,829	-	(16,579,427)	-	-	436,701,878	81,854,425	9,773,149,606
Profit/(Loss) For the Year														-
Other Comprehensive Income for the Year, Net of Tax					1,336,303,963									1,336,303,963
i) Changes in Fair Value of FVOCI Debt Instruments														-
ii) Gains/(Losses) on Cash Flow Hedge														-
iii) Exchange differences on translation of Foreign Operation														-
iv) Changes in fair value of FVOCI Equity Instruments														-
v) Revaluation of Property, Plant and Equipment/ Intangible Assets														-
vi) Remeasurement of Post-Employment Benefit Obligations							(24,562,272)		16,579,427					(7,982,846)
vii) Share of other comprehensive income of associates accounted for using the equity method														-
Transfer to Reserves During the Year					(154,259,162)		154,259,162							-
Transfer from Reserves During the Year					(810,670,647)									(810,670,647)
Transfer of Deferred Tax Reserves					(31,457,381)								31,457,381	-
Transfer of Depreciation on Revaluation of Property, Plant and Equipment														-
Transfer on Disposal of Revalued Property, Plant and Equipment														-
Transfer on Disposal of Equity Instruments Measured at FVTOCI														-
Transfer to Insurance Contract Liabilities					(118,204,480)							118,204,480		-
Prior Period Adjustments														-
Share Issuance Costs														-
Contribution by/ Distribution to the owners of the Company														-
i) Bonus Share Issued														-
ii) Share Issue	1,099,232,162			(1,099,232,162)										-
iii) Cash Dividend														-
iv) Dividend Distribution Tax					(1,033,256,248)									(1,033,256,248)
v) Others (To be specified)														-
Balance as at Ashad 32,2076	5,496,160,810	-	-	1,750,911,560	1,104,464,223	-	237,789,071	-	-	-	-	554,906,358	113,311,806	9,257,543,829

The accompanying notes form an integral part of these Financial Statements.

Sushil Kumar Chaudhary
Act. Chief Executive Officer

Govinda Lal Sanghai
Chairman

Directors
Ram Avatar Agrawal
Kamlesh Kumar Agrawal
Vivek Agrawal
Krishna Raj Lamichhane
Bimal Prasad Dhakal
Parul Dhakal

Joshi & Bhandary
Chartered Accountants

Roshan Dawadi
Chief (Finance & Account)

Date: 2078/10/21
Address: Kathmandu

Nepal Life Insurance Company Limited
Statement of Changes in Equity
For The Year Ended Ashadh 31, 2077 (For the Year Ended July 15, 2020))

Fig. in NPR

Current Year	Share Capital	Preference Shares	Share Application Money Pending Allotment	Share Premium	Retained Earnings	Capital Reserves	Regulatory Reserves	Fair Value Reserves	Actuarial Reserves	Revaluation Reserves	Catastrophe Reserves	Deferred Tax Reserve	Total
Balance as at Shrawan 01, 2076	5,496,160,810	-	-	1,750,911,560	1,104,464,223	237,789,071	-	-	-	-	554,906,358	113,311,806	9,257,543,929
Profit/(Loss) For the Year													
Other Comprehensive Income for the Year, Net of Tax													
i) Changes in Fair Value of FVOCI Debt Instruments													
ii) Gains/ (Losses) on Cash Flow Hedge													
iii) Exchange differences on translation of Foreign Operation													
iv) Changes in fair value of FVOCI Equity Instruments													
v) Revaluation of Property, Plant and Equipment/ Intangible Assets													
vi) Remeasurement of Post-Employment Benefit Obligations													
vii) Share of other comprehensive income of associates accounted for using the equity method													
Transfer to Reserves During the Year					1,180,254,820	(72,124,112)							1,108,130,708
Transfer from Reserves During the Year					(119,348,994)						119,348,994		-
Transfer of Deferred Tax Reserves					72,124,112							(72,124,112)	-
Transfer of Depreciation on Revaluation of Property, Plant and Equipment													-
Transfer on Disposal of Revalued Property, Plant and Equipment													-
Transfer on Disposal of Equity Instruments Measured at FVTOCI													-
Transfer to Insurance Contract Liabilities													-
Prior Period Adjustments													-
Share Issuance Costs													-
Contribution by/ Distribution to the owners of the Company													-
i) Bonus Share Issued	1,703,809,851			(1,703,809,851)									-
ii) Share Issue													-
iii) Cash Dividend					(1,099,149,719)								(1,099,149,719)
iv) Dividend Distribution Tax													-
v) Others (To be specified)													-
Balance as at Ashad 31, 2077	7,199,970,661	-	-	47,101,709	1,138,344,441	165,664,960	-	-	-	-	674,255,352	41,187,694	9,266,524,818

The accompanying notes form an integral part of these Financial Statements.

Sushil Kumar Chaudhary
Act. Chief Executive Officer

Govinda Lal Sanghai
Chairman

Directors
Ram Avatar Agrawal
Kamlesh Kumar Agrawal
Vivek Agrawal
Krishna Raj Lamichhane
Bimal Prasad Dhakal
Parul Dhakal

Joshi & Bhandary
Chartered Accountants

Roshan Dawadi
Chief (Finance & Account)

Date: 2078/10/21
Address: Kathmandu

Nepal Life Insurance Company Limited
Statement of Distributable Profit or Loss
 For The Year Ended Ashadh 31, 2077 (For the Year Ended July 15, 2020)

Fig. in NPR

	Current Year	Previous Year
Opening Balance in Retained Earnings	1,104,464,223	1,105,337,531
Net profit or (loss) as per statement of profit or loss	1,108,130,708	1,336,303,963
Appropriations:		
i) Transfer to Catastrophe Reserves	(119,348,994)	(118,204,480)
ii) Transfer to Capital Reserves		
iii) Transfer to Regulatory Reserves	72,124,112	(154,259,162)
iv) Transfer to Fair Value Reserves		-
v) Transfer of Deferred Tax Reserves	72,124,112	(31,457,381)
vi) Others (to be Specified)		
Less:		
i) Unrealised Gain on fluctuation of Foreign Exchange Currency		
ii) Unrealised Income on unwinding of Financial Assets		
iii) Actuarial Reserve	-	-
iv) Fair Value Reserve on Equity Instrument at FVTOCI	-	-
v) Goodwill Recognised		
vi) Dividend distributed last year	(1,099,149,719)	(1,033,256,248)
Total Distributable Profits	1,138,344,441	1,104,464,223

Sushil Kumar Chaudhary
Act. Chief Executive Officer

Govinda Lal Sanghai
Chairman

Directors
Ram Avatar Agrawal
Kamlesh Kumar Agrawal
Vivek Agrawal
Krishna Raj Lamichhane
Bimal Prasad Dhakal
Parul Dhakal

Joshi & Bhandary
Chartered Accountants

Roshan Dawadi
Chief (Finance & Account)

Date: 2078/10/21
Address: Kathmandu

Nepal Life Insurance Company Limited
Notes to the Financial Statements
 For The Year Ended Ashadh 31, 2077 (For the Year Ended July 15, 2020)

4. Intangible Assets

Fig. in NPR

Particulars	Softwares	Licenses	Others (to be Specified)	Total
Gross carrying amount				
As at Ashadh 32, 2076	6,450,991			6,450,991
Additions	462,170			462,170
Disposals				-
Revaluation	-			-
Balance as at Ashadh 31, 2077	6,913,161	-	-	6,913,161
Accumulated amortization and impairment				
As at Ashadh 32, 2076	4,234,374			4,234,374
Additions	673,671			673,671
Disposals				-
Impairment losses				-
Impairment reversal				-
Balance as at Ashadh 31, 2077	4,908,045	-	-	4,908,045
Net Balance as at Ashadh 32, 2076	2,216,617	-	-	2,216,617
Net Balance as at Ashadh 31, 2077	2,005,116	-	-	2,005,116

6. Investment Properties

Fig. in NPR

Particulars	Land	Building	Total
Gross carrying amount			
As at Ashadh 32, 2076	82,814,700	213,698,412	296,513,112
Additions			
Disposals			
Transfer/ adjustments			
Balance as at Ashadh 31, 2077	82,814,700	213,698,412	296,513,112
Depreciation and impairment			
As at Ashadh 32, 2076	-	57,718,474	57,718,474
Depreciation		3,891,391	3,891,391
Disposals			
Impairment losses			
Impairment reversal			
Transfer/ adjustments			
Balance as at Ashadh 31, 2077	-	61,609,865	61,609,865
Net Carrying Amount			
As at Ashadh 32, 2076	82,814,700	155,979,938	238,794,638
As at Ashadh 31, 2077	82,814,700	152,088,547	234,903,247
Capital work-in-progress as at Ashadh 32, 2076			
Additions			
Capitalisation			
Disposals			
Impairment losses			
Impairment reversal			
Capital work-in-progress as at Ashadh 31, 2077	-	-	-
Net Balance as at Ashadh 32, 2076	82,814,700	155,979,938	238,794,638
Net Balance as at Ashadh 31, 2077	82,814,700	152,088,547	234,903,247

i) Amounts recognised in statement of profit or loss for investment properties

Particulars	Current Year	Previous Year
Rental income	64,613,386	79,065,018
Direct operating expenses from property that generated rental income	(25,395,635)	(31,513,569)
Direct operating expenses from property that didn't generated rental income		
Profit from investment properties before depreciation	39,217,751	47,551,449
Depreciation	(3,891,391)	(3,891,391)
Profit from investment properties	35,326,360	43,660,058

ii) Contractual obligations: Refer note no. 54 For disclosure of contractual obligations relating to investment properties.

iii) There are no restrictions on the realisability of investment properties or proceeds of disposal.

iv) Fair value of investment properties:

The fair values of the investment properties were determined by external independent qualified valuers using Comparison/ Development/ Other (specify the name) Method.

▪ Comparison Method:

This approach considers the sales of similar or substitute properties and related market data, and establishes a value estimate by adjustments made for differences in factors that affect value. In general, the investment properties are compared with sales of similar properties that have been transacted in the open market. Listings and offers may also be considered.

▪ Development Method:

When a property to be valued is fairly big and no data available from similar land but sales transaction of small plots are available, on the basis we may adopt the method of development. In this method, the properties which are in the undeveloped stage or partly developed and partly undeveloped stage, the total land is divided into number of plots after providing for roads, parks etc. In such cases, the probable selling price of divided plots, the area required for roads, parks etc and other expenses for development should be known in such a way that the similar facilities and conditions are maintained to match with the available surrounding units for compensation.

Particulars	Current Year	Previous Year
Land	560,058,000	560,058,000
Building	329,791,000	329,791,000
Total	889,849,000	889,849,000

7. Deferred Tax Assets/(Liabilities)

Fig. in NPR

Particulars	Current Year	Previous Year
Intangible Assets		
Property, Plant and Equipment	(24,963,262)	(22,746,553)
Fair Value Gains/ (Losses)	101,782,081	336,275,421
Provision for Leave Encashment	95,602,475	51,217,586
Provision for Gratuity	-	76,464,851
Impairment Loss on Property, Plant and Equipment		
Impairment Loss on Financial Assets		
Impairment Loss on Other Assets		
Rent Equalization		
Income Tax Losses		
Provision for doubtful debt	-	14,893,603
Staff Home loan	(7,670,517)	(2,857,683)
Other (to be Specified)		-
Total	164,750,777	453,247,224
Deferred Tax Assets/ (Liabilities) (Total *25%)	41,187,694	113,311,806

Movements in deferred tax assets/(liabilities)

Particulars	Current Year	Previous Year
As at Ashadh 32, 2076	113,311,806	81,854,425
Charged/(Credited) to Statement of Profit or Loss	(72,124,112)	28,796,432
Charged/(Credited) to Other Comprehensive Income	-	2,660,949
Transferred to Insurance Contract Liabilities	-	-
As at Ashadh 31, 2077	41,187,694	113,311,806

8. Investments in Subsidiaries

Particulars	Current Year	Previous Year
Investment in Quoted Subsidiaries		
Investment in Unquoted Subsidiaries		
Less: Impairment Losses		
Total		

Investment in Quoted Subsidiaries

Particulars	Current Year		Previous Year	
	Cost	Fair Value	Cost	Fair Value
..... Shares of Rs. each of Ltd.				
..... Shares of Rs. each of Ltd.				
Total				

Investment in Unquoted Subsidiaries

Particulars	Current Year		Previous Year	
	Cost	Fair Value	Cost	Fair Value
..... Shares of Rs. each of Ltd.				
..... Shares of Rs. each of Ltd.				
Total				

Information Relating to Subsidiaries

Particulars	Percentage of Ownership	
	Current Year	Previous Year
..... Shares of Rs. each of Ltd.		
..... Shares of Rs. each of Ltd.		
..... Shares of Rs. each of Ltd.		
..... Shares of Rs. each of Ltd.		

9. Investments in Associates

Particulars	Current Year	Previous Year
Investment in Quoted Subsidiaries		
Investment in Unquoted Subsidiaries		
Less: Impairment Losses		
Total		

Investment in Quoted Associates

Particulars	Current Year			Previous Year		
	Cost	Fair Value	(or) Equity Method	Cost	Fair Value	(or) Equity Method
..... Shares of Rs. each of Ltd.						
..... Shares of Rs. each of Ltd.						
Add: Share of Profit or Loss for Earlier Years						
Add: Share of Profit or Loss for Earlier Years						
Total						

Investment in Unquoted Associates

Particulars	Current Year			Previous Year		
	Cost	Fair Value	(or) Equity Method	Cost	Fair Value	(or) Equity Method
..... Shares of Rs. each of Ltd.						
..... Shares of Rs. each of Ltd.						
Add: Share of Profit or Loss for Earlier Years						
Add: Share of Profit or Loss for Earlier Years						
Total						

Information Relating to Associates

Particulars	Current Year	Previous Year	Current Year	Previous Year	Current Year	Previous Year
Name						
Place of Business						
Accounting Method						
% of Ownership						
Current Assets						
i) Cash and Cash Equivalents						
ii) Other Assets						
Non-Current Assets						
Current Liabilities						
i) Financial Liabilities						
ii) Other Liabilities						
Non-Current Liabilities						
Revenue						
Interest Income						
Depreciation and Amortization						
Interest Expenses						
Income Tax Expenses						
Net Profit or Loss from Continuing Operations						
Post tax profit or Loss form Discontinued Operations						
Other Comprehensive Income						
Total Comprehensive Income						
Company's share of profits						
Net Profit or Loss		-		-		
Other Comprehensive Income		-		-		

10. Investments

Particulars	Current Year	Previous Year
Investments measured at Amortised Cost		
i) Investment in Preference Shares of Bank and Financial Institutions		
ii) Investment in Debentures	2,054,554,568	1,429,836,971
iii) Investment in Bonds (Nepal Government/ NRB/ Guaranteed by Nepal Government)	350,000,000	394,861,857
iv) Fixed Deposit of "A" Class Financial Institutions	56,470,900,000	43,254,500,000
v) Fixed Deposit of Infrastructure Banks		
vi) Fixed Deposits in "B" Class Financial Institutions	3,657,100,000	3,903,800,000
vii) Fixed Deposits in "C" Class Financial Institutions		
viii) Others (to be specified)		
Less: Impairment Losses		
Investments measured at FVTOCI		
i) Investment in Equity Instruments (Quoted)		
ii) Investment in Equity Instruments (Unquoted)		
iii) Investment in Mutual Funds		
iv) Investment in Debentures		
v) Others (to be Specified)		

Particulars	Current Year	Previous Year
Investments measured at FVTPL		
i) Investment in Equity Instruments	4,122,183,752	4,142,986,067
ii) Investment in Mutual Funds	177,922,180	114,775,578
iii) Others (to be Specified)		
Total	66,832,660,500	53,240,760,473

a) Details of Impairment Losses

Particulars	Current Year	Previous Year
Investment in Preference Shares of Bank and Financial Institutions		
Investment in Debentures		
Investment in Bonds (Nepal Government/ NRB/ Guaranteed by Nepal Government)		
Fixed Deposit of "A" Class Financial Institutions		
Fixed Deposit of Infrastructure Banks		
Fixed Deposits in "B" Class Financial Institutions		
Fixed Deposits in "C" Class Financial Institutions		
Others (to be specified)		
Total		

b) Investments having expected maturities less than 12months:

Particulars	Current Year	Previous Year
Investment in Equity Instruments (Quoted)		
Investment in Equity Instruments (Unquoted)		
Investment in Mutual Funds		
Investment in Preference Shares of Bank and Financial Institutions		
Investment in Debentures	314,177,000	
Investment in Bonds	250,000,000	45,000,000
Fixed Deposit with "A" Class Financial Institutions	24,527,000,000	11,084,500,000
Fixed Deposit with Infrastructure Banks		
Fixed Deposits with "B" Class Financial Institutions	4,634,800,000	4,533,800,000
Fixed Deposits with "C" Class Financial Institutions		
Others Deposits		
Total	29,725,977,000	15,663,300,000

b) The Company has earmarked investments amounting to NPR 54,895,355,140.00 to Insurance Board.

11. Loans

Particulars	Current Year	Previous Year
Loans at Amortised Cost		
Loan to Associates	-	
Loan to Employees	222,025,890	185,244,397
Loan to Agent	724,138,807	518,411,222
Loan to Policyholders	17,080,069,501	11,889,862,983
Others (to be Specified)		
Less: Impairment Losses (agent loan)	(17,395,945)	(10,425,980)
Total	18,008,838,253	12,583,092,622

a) Expected repayment within 12 months:

Particulars	Current Year	Previous Year
Loan to Associates		
Loan to Employees	30,848,904	27,248,556
Loan to Agent		
Loan to Policyholders		
Others (to be Specified)		
Total	30,848,904	27,248,556

12. Reinsurance Assets

Particulars	Current Year	Previous Year
Reinsurance Assets on:		
Policy liabilities and provisions		
Provision for unearned premiums		
Premium deficiency reserve		
Outstanding Claim reserve		
Less: Impairment Losses		
Total		

13. Insurance Receivables

Particulars	Current Year	Previous Year
Receivable from Reinsurers	98,851,773	108,045,329
Receivable from Other Insurance Companies		
Other (to be Specified)		
Less: Impairment Losses		
Total	98,851,773	108,045,329

a) Expected receivable within 12 months:

Particulars	Current Year	Previous Year
Receivable from Reinsurers	98,851,773	108,045,329
Receivable from Other Insurance Companies		
Other (to be Specified)		
Total	98,851,773	108,045,329

14. Other Assets

Particulars	Current Year	Previous Year
Capital Advances		
Prepaid Expenses	1,307,389	803,367
Advance To Suppliers	3,309,613	795,281
Staff Advances	1,002,483	943,331
VAT Receivable		
Deferred Expenses	123,488,002	75,861,765
Deferred Agent Commission Expenses		
Finance Lease Receivable		
Stamp Stock	283,728	469,308
Printing & Stationery Stock	3,338,886	4,681,186
Lease Equalisation Receivable		
Advance to building	679,533	679,533
Advance to Agents	299,443	309,473
Less: Impairment Losses		
Total	133,709,076	84,543,244

a) Expected to be recovered/settled within 12 months:

Particulars	Current Year	Previous Year
Capital Advances		
Prepaid Expenses	1,307,389	803,367
Advance To Suppliers	3,309,613	795,281
Staff Advances	1,002,483	943,331
VAT Receivable		
Deferred Expenses		
Deferred Agent Commission Expenses		
Finance Lease Receivable		
Stamp Stock		
Printing & Stationery Stock		
Lease Equalisation Receivable		
Advance to building	679,533	679,533
Advance to Agents	299,443	309,473
Less: Impairment Losses		
Total	6,598,461	3,530,985

15. Other Financial Assets

Particulars	Current Year	Previous Year
Security Deposits	441,028	410,528
Accrued Interest	-	
Interest Receivable from Policyholders	2,075,743,271	1,314,728,696
Other Receivables (interest on FD)	225,180,958	160,352,461
Sundry Debtors	20,666,530	45,884,691
Other Deposits	74,181,172	69,328,198
Share Application Money	850,000	850,000
Income Receivable From "Nepal Life Building"	40,215,901	20,810,581
Deficit Premium Receivable	19,672	19,734
Other (to be Specified)		
Less: Impairment Losses		
Total	2,437,298,532	1,612,384,889

a) Expected maturities within 12 months:

Particulars	Current Year	Previous Year
Security Deposits		
Accrued Interest		
Interest Receivable from Policyholders	2,075,743,271	1,314,728,696
Other Receivables (interest on FD)	225,180,958	160,352,461
Share Application Money	850,000	
Income Receivable From "Nepal Life Building"	40,215,901	20,810,581
Other (to be Specified)		
Total	2,341,990,130	1,495,891,738

16. Cash and Cash Equivalents

Particulars	Current Year	Previous Year
Cash In Hand	149,454,357	164,452,747
Cheques In Hand	1,894,045,820	1,663,336,247
Bank Balances		
i) Balance with "A" Class Financial Institutions	3,900,696,607	3,160,937,587
ii) Balance with "B" Class Financial Institutions	129,486,250	167,213,519
iii) Balance with "C" Class Financial Institutions	4,711,901	4,539,782
Less: Impairment Losses		
Deposit with initial maturity upto 3 months	5,708,600,000	2,890,000,000
Others (to be Specified)		
Less: Impairment Losses		
Total	11,786,994,934	8,050,479,882

17.

a) Share Capital

Particulars	Current Year	Previous Year
Ordinary Shares		
As at Ashadh 32, 2076	5,496,160,810	4,396,928,648
Additions during the year		
i) Bonus Share Issue	1,703,809,851	1,099,232,162
ii) Share Issue		
As at Ashadh 31, 2077	7,199,970,661	5,496,160,810
Convertible Preference Shares (Equity Component Only)		
As at Ashadh 32, 2076		
Additions during the year		
As at Ashadh 31, 2077		
Irredeemable Preference Shares (Equity Component Only)		
As at Ashadh 32, 2076		
Additions during the year		
As at Ashadh 31, 2077		
Total	7,199,970,661	5,496,160,810

i) Ordinary Shares

Particulars	Current Year	Previous Year
Authorised Capital:		
100,000,000 Ordinary Shares of Rs.100. each	10,000,000,000	10,000,000,000
Issued Capital:		
71,999,706.61 Ordinary Shares of Rs.100. each	7,199,970,661	5,496,160,810
Subscribed and Paid Up Capital:		
71,999,706.61 Ordinary Shares of Rs.100. each	7,199,970,661	5,496,160,810
Total	7,199,970,661	5,496,160,810

ii) Preference Share Capital

Particulars	Current Year	Previous Year
Authorised Capital:		
..... Convertible Preference Shares of Rs. ... each		
.....Irredeemable Preference Shares of Rs. ... each		
Issued Capital:		
..... Convertible Preference Shares of Rs. ... each		
.....Irredeemable Preference Shares of Rs. ... each		
Subscribed and Paid Up Capital:		
..... Convertible Preference Shares of Rs. ... each		
.....Irredeemable Preference Shares of Rs. ... each		
Total		

Shareholding Structure of Share Capital

Particulars	Number of Shares		Percentage	
	Current Year	Previous Year	Current Year	Previous Year
Promoters				
Government of Nepal				
Nepalese Organized Institutions				
Nepalese Citizen	43,199,824	32,976,965	60%	60%
Foreigner				
Others (to be Specified)				
Total (A)	43,199,824	32,976,965	60%	60%
Other than Promoters				
General Public	28,799,883	21,984,643	40%	40%
Others (to be Specified)				
Total (B)	28,799,883	21,984,643	40%	40%
Total (A+B)	71,999,707	54,961,608	100%	100%

Details of shares held by shareholders holding more than 1% of the total shares in the Company:

Particulars	Number of Shares		Percentage	
	Current Year	Previous Year	Current Year	Previous Year
1. Suvash Chandra Sanghai	4,818,775	290,186,600	6.69%	6.60%
2. Govind Lal Sanghai	3,862,940	227,015,700	5.37%	5.16%
3. Anuj Agrawal	3,835,208	202,204,200	5.33%	4.60%
4. Pawan Kumar Golyan	2,940,774	145,401,800	4.08%	3.53%
5. Bishal Agrawal	2,699,709	145,180,300	3.75%	3.31%
6. Ram Chand Sanghai	2,507,007	133,706,800	3.48%	3.30%
7. Purushottam Lal Sanghai	2,484,606	155,375,800	3.45%	3.04%
8. Basudev Golyan	2,208,082	122,935,400	3.07%	2.80%
9. Kavita Sanghai	1,545,670	88,601,300	2.15%	2.02%
10. Tulasi Ram Agrawal	1,338,880	56,001,300	1.86%	1.27%
11. Manju Agrawal	1,279,863	45,962,100	1.78%	1.05%
12. Sushil Gupta	1,083,245	45,961,800	1.50%	1.05%

b) Share Application Money Pending Allotment

Particulars	Current Year	Previous Year
Share Application Money Pending Allotment		
Total		

c) Share Premium

Particulars	Current Year	Previous Year
As at Ashadh 32, 2076	1,750,911,560	2,850,143,722
Increase due to Issue of shares at premium		
Decrease due Issue of bonus shares	(1,703,809,851)	(1,099,232,162)
Transaction costs on issue of share		
Others (to be Specified)		
As at Ashadh 32, 2077	47,101,709	1,750,911,560

d) Catastrophe Reserves

Particulars	Current Year	Previous Year
As at Ashadh 32, 2076	554,906,358	436,701,878
Additions	119,348,994	118,204,480
Utilizations		
As at Ashadh 32, 2077	674,255,352	554,906,358

e) Retained Earnings

Particulars	Current Year	Previous Year
As at Ashadh 32, 2076	1,104,464,223	1,105,337,531
Net Profit or Loss	1,108,130,708	1,336,303,963
Items of OCI recognised directly in retained earnings		
Remeasurement of Post-Employment Benefit Obligations		
Transfer to/ from reserves		
Capital Reserves		
Catastrophe Reserves	(119,348,994)	(118,204,480)
Regulatory Reserves	72,124,112	(154,259,162)
Fair Value Reserves		
Actuarial Reserves		
Revaluation Reserves		
Deferred Tax Reserves	72,124,112	(31,457,381)
Depreciation on Revaluation of Property, Plant and Equipment		
On Disposal of Property, Plant and Equipment		
On Disposal of Equity Instruments Measured at FVTOCI		
Prior Period Adjustments		
Issue of Bonus Shares		
Transaction costs on issue of Shares		
Dividend Paid	(1,099,149,719)	(1,033,256,248)
Dividend Distribution Tax		
Transfer to Insurance Contract Liability		
Others (to be Specified)		
As at Ashadh 32, 2077	1,138,344,441	1,104,464,223

f) Other Equity

Particulars	Current Year	Previous Year
Capital Reserves	-	
Regulatory Reserves	165,664,960	237,789,071
Fair Value Reserves	-	
Actuarial Reserves	-	
Revaluation Reserves		
Cash Flow Hedge Reserves		
Other Reserves - Deferred Tax Reserve	41,187,694	113,311,806
Transfer to Insurance Contract Liability		
Total	206,852,654	351,100,878

18. Provisions

Particulars	Current Year	Previous Year
Provisions for employee benefits		
i) Provision for Leave	95,602,475	51,217,586
ii) Defined Benefit Plans (CIT)	92,169,974	76,464,851
iii) Termination Benefits		
iv) Other employee benefit obligation (to be Specified)		
Provision for tax related legal cases		
Provision for non-tax legal cases		
Provision for bad debt	20,664,076	4,467,623
Others (to be Specified)		
Total	208,436,525	132,150,060

a) Additional Disclosure of Provisions

Description	Opening Balance	Additions During the Year	Utilised During the Year	Reversed During the Year	Unwinding the Discount	Closing Balance
Provision for tax related legal cases	-					
Provision for non-tax legal cases						
Others (to be Specified)	-					

b) Provision with expected payouts within 12 months:

Particulars	Current Year	Previous Year
Provisions for employee benefits		
i) Provision for Leave		
ii) Defined Benefit Plans (CIT)		
iii) Termination Benefits		
iv) Other employee benefit obligation (to be Specified)		
Provision for tax related legal cases		
Provision for non-tax legal cases		
Others (to be Specified)		
Total		

19. Gross Insurance Contract Liabilities

Particulars	Current Year	Previous Year
Policy liabilities and provisions	75,468,115,908	55,278,444,107
Bonus Liability	9,418,607,261	8,775,629,477
Unallocated Surplus	790,915,741	779,294,959
Provision for unearned premiums	460,396,189	368,773,451
Premium deficiency reserve	-	-
Outstanding Claim Reserve	1,618,031,394	915,393,216
Fair Value Reserves	-	-
Cash Flow Hedge Reserves	-	-
Actuarial Reserves	-	-
Revaluation Reserves	-	-
Fair Value Gain on Investment Properties	-	-
Share of Profit of Associates accounted as per Equity Method	-	-
Share of Other Comprehensive Income of Associates Accounted for using the Equity Method	-	-
Others (to be Specified)	-	-
Total	87,756,066,493	66,117,535,210

a) Additional Disclosure of Provisions

Particulars	Line of Business							Total
	Endowment	Anticipated Endowment	Endowment Cum Whole Life	Whole Life	Foreign Employment Term	Other Term	Special Term	Transfer from Reserves
As at Ashadh 32, 2076								
Policy liabilities and provisions	31,935,765,358	11,390,758,666	11,951,920,083	-	-	-	-	55,278,444,107
Bonus Liability	5,472,442,988	1,727,088,616	1,576,077,873	-	-	-	-	8,775,629,477
Unallocated Surplus	362,662,960	289,980,015	126,451,984	-	-	-	-	779,294,959
Provision for unearned premiums	-	-	-	-	368,773,451	-	-	368,773,451
Premium deficiency reserve	-	-	-	-	-	-	-	-
Outstanding Claim Reserve	433,070,212	443,553,981	33,374,030	-	4,072,493	1,322,500	-	915,393,216
Fair Value Reserves	-	-	-	-	-	-	-	-
Cash Flow Hedge Reserves	-	-	-	-	-	-	-	-
Actuarial Reserves	-	-	-	-	-	-	-	-
Revaluation Reserves	-	-	-	-	-	-	-	-
Fair Value Gain on Investment Properties	-	-	-	-	-	-	-	-
Share of Profit of Associates accounted as per Equity Method	-	-	-	-	-	-	-	-
Share of Other Comprehensive Income of Associates accounted for using the Equity Method	-	-	-	-	-	-	-	-
Others (to be Specified)	-	-	-	-	-	-	-	-
Total Balance As at Ashadh 32, 2076	38,203,941,518	13,851,381,278	13,688,045,970	-	372,845,944	1,322,500	-	66,117,535,210
Changes during the year								
Policy liabilities and provisions	12,276,205,328	3,559,160,579	4,354,305,894	-	-	-	-	20,189,671,801
Bonus Liability	802,095,374	(197,089,515)	37,971,925	-	-	-	-	642,977,784
Unallocated Surplus	1,106,865	6,160,550	4,353,367	-	-	-	-	11,620,782
Provision for unearned premiums	-	-	-	-	91,622,738	-	-	91,622,738
Premium deficiency reserve	-	-	-	-	-	-	-	-
Outstanding Claim Reserve	246,965,267	437,250,614	15,961,065	-	3,036,232	(575,000)	-	702,638,178
Fair Value Reserves	-	-	-	-	-	-	-	-
Cash Flow Hedge Reserves	-	-	-	-	-	-	-	-
Actuarial Reserves	-	-	-	-	-	-	-	-
Revaluation Reserves	-	-	-	-	-	-	-	-
Fair Value Gain on Investment Properties	-	-	-	-	-	-	-	-
Share of Profit of Associates accounted as per Equity Method	-	-	-	-	-	-	-	-
Share of Other Comprehensive Income of Associates accounted for using the Equity Method	-	-	-	-	-	-	-	-
Others (to be Specified)	-	-	-	-	-	-	-	-
Total changes during the year	13,326,372,834	3,805,482,228	4,412,592,251	-	94,658,970	(575,000)	-	21,638,531,283
As at Ashadh 31, 2077								
Policy liabilities and provisions	44,211,970,686	14,949,919,245	16,306,225,977	-	-	-	-	75,468,115,908
Bonus Liability	6,274,538,362	1,529,999,101	1,614,069,798	-	-	-	-	9,418,607,261
Unallocated Surplus	363,769,825	296,140,565	131,005,351	-	-	-	-	790,915,741
Provision for unearned premiums	-	-	-	-	460,396,189	-	-	460,396,189
Premium deficiency reserve	-	-	-	-	-	-	-	-
Outstanding Claim Reserve	680,035,479	880,804,595	49,335,095	-	7,108,725	747,500	-	1,618,031,394.25
Fair Value Reserves	-	-	-	-	-	-	-	-
Cash Flow Hedge Reserves	-	-	-	-	-	-	-	-
Actuarial Reserves	-	-	-	-	-	-	-	-
Revaluation Reserves	-	-	-	-	-	-	-	-
Fair Value Gain on Investment Properties	-	-	-	-	-	-	-	-
Share of Profit of Associates accounted as per Equity Method	-	-	-	-	-	-	-	-
Share of Other Comprehensive Income of Associates accounted for using the Equity Method	-	-	-	-	-	-	-	-
Others (to be Specified)	-	-	-	-	-	-	-	-
Total Balance As at Ashadh 31, 2077	51,530,314,352	17,656,863,506	18,100,636,221	-	467,504,914	747,500	-	87,756,066,493

b) Reinsurance Assets

Particulars	Line of Business						Total
	Endowment	Anticipated Endowment	Endowment Cum Whole Life	Whole Life	Foreign Employment Term	Other Term	
As at Ashadh .., 20X1							-
Policy liabilities and provisions							-
Provision for unearned premiums							-
Premium deficiency reserve							-
Outstanding Claim Reserve							-
Others (to be Specified)							-
Total Balance As at Ashadh .., 20X1	-	-	-	-	-	-	-
Changes during the year							-
Policy liabilities and provisions							-
Provision for unearned premiums							-
Premium deficiency reserve							-
Outstanding Claim Reserve							-
Others (to be Specified)							-
Total changes during the year	-	-	-	-	-	-	-
As at Ashadh .., 20X2							-
Policy liabilities and provisions							-
Provision for unearned premiums							-
Premium deficiency reserve							-
Outstanding Claim Reserve							-
Others (to be Specified)							-
Total Balance As at Ashadh .., 20X2	-	-	-	-	-	-	-

20. Insurance Payables

Particulars	Current Year	Previous Year
Payable to Reinsurance Company	250,898,580	78,539,961
Payable to Other Insurance Company		
Others (to be Specified)		
Total	250,898,580	78,539,961

Payable with 12 months:

Particulars	Current Year	Previous Year
Payable to Reinsurance Company	250,898,579.99	78,539,961.00
Payable to Other Insurance Company		
Others (to be Specified)		
Total	250,898,579.99	78,539,961.00

21. Current Tax (Assets)/Liabilities (Net)

Particulars	Current Year	Previous Year
Income Tax Liabilities	537,659,583	-
Income Tax Assets	2,659,351,272	1,711,099,590
Total	(2,121,691,689)	(1,711,099,590)

22. Current Tax (Assets)/Liabilities (Net)

Particulars	Current Year	Previous Year
Bond		
Debenture		
Term Loan - Bank and Financial Institution		
Bank Overdraft		
Others (to be Specified)		
Total	-	-

Payable with 12 months:

Particulars	Current Year	Previous Year
Bond		
Debenture		
Term Loan - Bank and Financial Institution		
Bank Overdraft		
Others (to be Specified)		
Total	-	-

23. Other Financial Liabilities

Particulars	Current Year	Previous Year
Redeemable Preference Shares		
Irredeemable Cumulative Preference Shares		
Payable to Agent	1,535,481,730	1,110,403,798.00
Refundable Share Application Money		
Lease Liability		
Sundry Creditors	361,688,125	151,862,810
Retention and Deposit	127,439,915	66,785,211

Particulars	Current Year	Previous Year
Short-term employee benefits payable		
i) Salary Payable	145,938,045	15,224,979
ii) Bonus Payable	138,412,534	137,886,845
iii) Other employee benefit payable (to be Specified)		
Audit Fees Payable	1,542,899	1,492,899
Provident Fund Payable	7,186,027	194,620
Citizen Investment Trust Payable	6,441,480	1,297,577
Others (to be Specified)		
Total	2,324,130,755	1,485,148,739

Payable with 12 months:

Particulars	Current Year	Previous Year
Redeemable Preference Shares		
Irredeemable Cumulative Preference Shares		
Payable to Agent	1,535,481,730	1,110,403,798
Refundable Share Application Money		
Lease Liability		
Retention and Deposit		
Sundry Creditors	361,688,125	151,862,810
Short-term employee benefits payable		
i) Salary Payable	145,938,045	15,224,979
ii) Bonus Payable	138,412,534	137,886,845
iii) Other employee benefit payable (to be Specified)		
Audit Fees Payable	1,542,899	1,492,899
Provident Fund Payable	7,186,027	194,620
Citizen Investment Trust Payable	6,441,480	1,297,577
Others (to be Specified)		
Total	2,196,690,841	1,418,363,528

24. Other Liabilities

Particulars	Current Year	Previous Year
TDS Payable	371,869,333	284,678,783
VAT Payable		
Dividend Payable	1,215,765,090	139,994,849
Unidentified Premium		
Advance Premium		
Insurance Service Fee Payable	276,588,252	231,110,190
Lease Equilisation Payable		
Deferred Income		
New Agent Lic. Fee Payable To Beema Samiti	13,925,151	12,134,496
Renewal Agent Lic.Fee Payable To Beema Samiti	1,866,517	1,570,527
Misc Credit (Agent Training)	-	178,659
Other Liabilities (Misc Credit Account)	79,000	73,500
Claim Payable	95,118,888	77,730,148
Payable to Forfeited Policy	674,843	669,076
Total	1,975,887,073	748,140,228

Payable with 12 months:

Particulars	Current Year	Previous Year
TDS Payable	371,869,3323	284,678,783
VAT Payable		
Dividend Payable	1,215,765,090	139,994,849
Unidentified Premium		
Advance Premium		
Insurance Service Fee Payable	276,588,252	231,110,190
Deferred Income		
New Agent Lic. Fee Payable To Beema Samiti	13,925,151	12,134,496
Renewal Agent Lic.Fee Payable To Beema Samiti	1,866,517	1,570,527
Misc Credit (Agent Training)	-	178,659
Other Liabilities (Misc Credit Account)	79,000	73,500
Claim Payable	95,118,888	77,730,148
Payable to Forfeited Policy	674,843	669,076
Total	1,975,887,075	748,140,228

25. Gross Earned Premiums

Particulars	Current Year	Previous Year
Direct Premiums	27,658,825,170	23,111,018,980
Premiums on Reinsurance Accepted		
Change in Unearned Premiums	-	-
Total	27,658,825,170	23,111,018,980

Portfolio-wise details of Gross Earned Premium

Particulars	Direct Premiums		Premiums on Reinsurance Accepted		Change in Unearned Premiums		Total Gross Earned Premium	
	Current Year	Previous Year	Current Year	Previous Year	Current Year	Previous Year	Current Year	Previous Year
Endowment	17,152,843,743	12,894,574,285					17,152,843,743	12,894,574,285
Anticipated Endowment	5,714,570,568	5,911,406,111					5,714,570,568	5,911,406,111
Endowment Cum Whole Life	4,581,684,276	4,080,920,600					4,581,684,276	4,080,920,600
Whole Life	-	-					-	-
Foreign Employment Term	191,518,411	208,984,073					191,518,411	208,984,073
Other Term	18,208,172	15,133,911					18,208,172	15,133,911
Special Term	-	-					-	-
Other	-	-					-	-
Total	27,658,825,170	23,111,018,980	-	-			27,658,825,170	23,111,018,980

Detail of Gross Earned Premium

Particulars	First Year Premium		Renewal Premium		Single Premiums		Total Gross Earned Premium	
	Current Year	Previous Year	Current Year	Previous Year	Current Year	Previous Year	Current Year	Previous Year
Endowment	5,890,829,441	5,522,266,135	9,859,653,265	6,465,879,397	1,402,361,037	906,428,753	17,152,843,743	12,894,574,285
Anticipated Endowment	810,779,458	1,167,838,478	4,847,299,108	4,725,288,395	56,492,002	18,279,238	5,714,570,568	5,911,406,111
Endowment Cum Whole Life	1,252,578,212	1,433,690,718	3,329,106,064	2,647,229,882			4,581,684,276	4,080,920,600
Whole Life							-	-
Foreign Employment Term	191,518,411	208,984,073	-				191,518,411	208,984,073
Other Term	7,561,815	5,944,477	9,162,205	9,189,434	1,484,152		18,208,172	15,133,911
Special Term							-	-
Other	-	-					-	-
Total	8,153,267,337	8,338,723,881	18,045,220,642	13,847,587,108	1,460,337,191	924,707,991	27,658,825,170	23,111,018,980

26. Premium Ceded

Particulars	Current Year	Previous Year
Premiums Ceded to Reinsurers	376,797,870	291,436,267
Reinsurer's Share of Change in Unearned Premiums		
Total	376,797,870	291,436,267

Portfolio-wise detail of Premium Ceded to Reinsurers

Particulars	Premium Ceded to Reinsurers		Reinsurer's Share of Change in Unearned		Premiums Ceded	
	Current Year	Previous Year	Current Year	Previous Year	Current Year	Previous Year
Endowment	184,471,517	119,081,295			184,471,517	119,081,295
Anticipated Endowment	97,275,897	97,230,607			97,275,897	97,230,607
Endowment Cum Whole Life	65,530,144	53,497,151			65,530,144	53,497,151
Whole Life					-	-
Foreign Employment Term	26,814,422	20,115,083			26,814,422	20,115,083
Other Term	2,705,890	1,512,132			2,705,890	1,512,132
Special Term					-	-
Joint Life	-				-	-
Total	376,797,870	291,436,267	-	-	376,797,870	291,436,267

27. Net Earned Premiums

Particulars	Current Year	Previous Year
Gross Earned Premiums	27,658,825,170	23,111,018,980
Premiums Ceded	(376,797,870)	(291,436,267)
Total	27,282,027,300	22,819,582,713

Portfolio-wise detail of Net Earned Premiums

Particulars	Gross Earned Premiums		Premiums Ceded		Net Earned Premiums	
	Current Year	Previous Year	Current Year	Previous Year	Current Year	Previous Year
Endowment	17,152,843,743	12,894,574,285	184,471,517	119,081,295	16,968,372,226	12,775,492,990
Anticipated Endowment	5,714,570,568	5,911,406,111	97,275,897	97,230,607	5,617,294,671	5,814,175,504
Endowment Cum Whole Life	4,581,684,276	4,080,920,600	65,530,144	53,497,151	4,516,154,132	4,027,423,449
Whole Life	-	-	-	-	-	-
Foreign Employment Term	191,518,411	208,984,073	26,814,422	20,115,083	164,703,989	188,868,990
Other Term	18,208,172	15,133,911	2,705,890	1,512,132	15,502,282	13,621,779
Special Term	-	-	-	-	-	-
Others (to be Specified)	-	-	-	-	-	-
Total	27,658,825,170	23,111,018,980	376,797,870	291,436,267	27,282,027,300	22,819,582,713

28. Fees and Commission Income

Particulars	Current Year	Previous Year
Reinsurance Commission Income	35,218,587	34,337,185
Profit Commission	50,512,816	29,954,376
Late Fees	179,349,579	272,097,424
Others (to be Specified)		
Total	265,080,982	336,388,985

Portfolio-wise detail of Fees and Commission Income

Particulars	Reinsurance Commission Income		Profit Commission		Late Fees		Total Fees and Commission Income	
	Current Year	Previous Year	Current Year	Previous Year	Current Year	Previous Year	Current Year	Previous Year
Endowment	25,272,700	18,956,011	24,729,906	12,239,403	85,708,604	148,248,708	135,711,210	179,444,122
Anticipated Endowment	3,996,164	6,830,371	13,040,624	9,993,547	64,667,638	92,927,591	81,704,426	109,751,509
Endowment Cum Whole Life	5,521,854	8,331,907	8,784,848	5,498,539	28,954,337	30,909,419	43,261,039	44,739,865
Whole Life	-	-	-	-	-	-	-	-
Foreign Employment Term			3,594,691	2,067,467			3,594,691	2,067,467
Other Term	427,870	218,896	362,747	155,420	19,000	11,707	809,616	386,023
Special Term	-	-	-	-	-	-	-	-
Others			-	-	-	-	-	-
Total	35,218,587	34,337,185	50,512,816	29,954,376	179,349,579	272,097,424	265,080,982	336,388,985

29. Investment Income

Particulars	Current Year	Previous Year
Interest Income from Financial Assets Measured at Amortised Costs		
i) Fixed Deposit with "A" Class Financial Institutions	5,511,219,513	4,829,252,784
ii) Fixed Deposit with Infrastructure Bank		
iii) Fixed Deposit with "B" Class Financial Institutions	633,031,183	239,217,387
iv) Fixed Deposit with "C" Class Financial Institutions	269,580	125,270
v) Debentures	165,047,033	100,357,903
vi) Bonds (Nepal Government/ NRB/ Guaranteed by Nepal Government)	12,876,451	23,944,533
vii) Preference Shares of Bank and Financial Institutions		
viii) Bank Deposits other than Fixed Deposit		
ix) Policyholder Loan	1,586,976,454	1,088,468,336
x) Agent Loan	46,921,401	17,813,458
xi) Employee Loan	21,255,388	21,094,390
xii) Other Interest Income (gratuity deposit)	4,852,974	3,907,766
Financial Assets Measured at at FVTOCI		
i) Interest Income on Debentures		
ii) Dividend Income		
iii) Other Interest Income (to be specified)		
Financial Assets Measured at at FVTPL		
i) Dividend Income	58,839,052	37,666,132
ii) Other Interest Income (to be specified)		
Rental Income	39,217,751	43,660,058
Miscellaneous income	95,337	164,323
Total	8,080,602,118	6,405,672,340

30. Net Gains/(Losses) on Fair Value Changes

Particulars	Current Year	Previous Year
Changes in Fair Value of Financial Assets Measured at FVTPL		
i) Equity Instruments	(21,354,406)	178,778,861
ii) Mutual Fund	1,376,286	(277,210)
iii) Others (to be specified)		
Changes in Fair Value on Investment Properties	-	
Changes in Fair Value on Hedged Items in Fair Value Hedges		
Changes in Fair Value on Hedging Instruments in Fair Value Hedges		
Gains/ (Losses) of Ineffective Portion on Cash Flow Hedge		
Others (to be specified)		
Total	(19,978,120)	178,501,651

31. Net Realised Gains/(Losses)

Particulars	Current Year	Previous Year
Realised Gains/ (Losses) on Derecognition of Financial Assets Measured at FVTPL		
i) Equity Instruments	5,079,769	577,447
ii) Mutual Fund		
iii) Others (to be specified)		
Realised Gains/ (Losses) on Derecognition of Financial Assets at Amortised Costs		
i) Debentures		
ii) Bonds		
iii) Others (to be specified)		
Total	5,079,769	577,447

32. Other Income

Particulars	Current Year	Previous Year
Unwinding of discount on Financial Assets at Amortised Cost		
i) Security Deposits		
ii) Others (to be Specified)		
Foreign Exchange Income		
Interest Income from Finance Lease		
Amortization of Deferred Income		
Profit from disposal of Property, Plant and Equipment		
Amortization of Deferred Income		
Stamp Income		
Others (to be specified)		
Total		

33. Gross Benefits and Claims Paid

Particulars	Current Year	Previous Year
Gross Benefits and Claims Paid	6,093,310,847	8,096,198,370
Total	6,093,310,847	8,096,198,370

34. Claims Ceded

Particulars	Current Year	Previous Year
Claims Ceded to Reinsurers	147,738,050	103,135,814
Total	147,738,050	103,135,814

Portfolio-wise detail of Gross Benefits and Claims Paid and Claim Ceded

Particulars	Gross Benefits and Claims Paid		Claims Ceded		Net Claims Paid before Change in Contract Liabilities	
	Current Year	Previous Year	Current Year	Previous Year	Current Year	Previous Year
Endowment	3,372,698,373	2,661,913,051	68,498,702	21,582,352	3,304,199,671	2,640,330,699
Anticipated Endowment	2,179,265,072	4,856,914,082	28,108,258	32,675,535	2,151,156,814	4,824,238,547
Endowment Cum Whole Life	377,018,054	308,563,330	23,529,973	-	353,488,081	308,563,330
Whole Life	-	-	-	-	-	-
Foreign Employment Term	136,305,436	247,840,857	26,165,917	48,877,927	110,139,519	198,962,930
Other Term	3,286,000	-	1,435,200	-	1,850,800	-
Special Term	-	-	-	-	-	-
Others (PWB/ PTD)	24,737,913	20,967,050	-	-	-	20,967,050
Total	6,093,310,848	8,096,198,370	147,738,050	103,135,814	5,920,834,885	7,993,062,556

Details of Gross Benefits and Claims Paid

Current Year

Particulars	Current Year					
	Death Claim	Maturity Claim	Partial Maturity Claim	Surrender Value Claim	Other Claims	Net Claim
Endowment	172,527,673	1,949,653,662	-	1,250,517,038	24,737,913	3,328,937,584
Anticipated Endowment	86,536,978	198,730,021	1,719,115,031	174,883,040	-	2,151,156,812
Endowment Cum Whole Life	84,344,431	86,316,556	-	206,357,067	377,018,054	353,488,081
Whole Life	-	-	-	-	-	-
Foreign Employment Term	136,305,436	-	-	136,305,436	26,165,917	110,139,519
Other Term	3,276,000	10,000	-	3,286,000	1,435,200	1,850,800
Special Term	-	-	-	-	-	-
Others	-	-	-	-	-	-
Total	482,990,518	2,234,710,239	1,719,115,031	1,631,757,145	24,737,913	5,945,572,796

Previous Year

Particulars	Previous Year						
	Death Claim	Maturity Claim	Partial Maturity Claim	Surrender Value Claim	Other Claims	Gross Claim	Claim Ceded
Endowment	109,161,778	1,626,902,019		925,611,204	20,967,050	2,682,642,051	17,723,875
Anticipated Endowment	70,515,035	232,910,713	4,355,068,093	198,420,241		4,856,914,082	32,675,535
Endowment Cum Whole Life	69,205,609	75,820,588		163,537,133		308,563,330	3,858,477
Whole Life							
Foreign Employment Term	247,768,407					247,768,407	48,877,927
Other Term		310,500				310,500	310,500
Special Term							
Others (to be Specified)							
Total	496,650,829	1,935,943,820	4,355,068,093	1,287,568,578	20,967,050	8,096,198,370	103,135,814
							7,993,062,556

35. Change in Contract Liabilities

Particulars	Current Year	Previous Year
a) Gross Change in Contract Liabilities		
Policy liabilities and provisions	20,189,671,801	15,236,572,259
Bonus Liability	642,977,784	
Unallocated Surplus	11,620,782	
Premium deficiency reserve		
Outstanding Claim reserve	702,638,178	(639,782,412)
Unexpired risk reserve	91,622,738	74,841,899
Total Gross Change in Contract Liabilities	21,638,531,283	14,671,631,746
b) Change in Reinsurance Assets		
Policy liabilities and provisions		
Premium deficiency reserve		
Outstanding Claim reserve		
Others (to be Specified)		
Total Change in Reinsurance Assets	-	-
Net Change in Contract Liabilities	21,638,531,283	14,671,631,746

Portfolio-wise detail of Net Change in Contract Liabilities

Particulars	Gross Change in Contract Liabilities		Change in Reinsurance Assets		Net Change in Contract Liabilities	
	Current Year	Previous Year	Current Year	Previous Year	Current Year	Previous Year
Endowment	13,326,372,834	9,828,693,202			13,326,372,834	9,828,693,202
Anticipated Endowment	3,805,482,228	1,031,885,792			3,805,482,228	1,031,885,792
Endowment Cum Whole Life	4,412,592,251	3,738,819,860			4,412,592,251	3,738,819,860
Whole Life	-	-			-	-
Foreign Employment Term	94,658,970	71,356,062			94,658,970	71,356,062
Other Term	(575,000)	876,830			(575,000)	876,830
Special Term						
Others						
Total	21,638,531,283	14,671,631,746			21,638,531,283	14,671,631,746

36. Commission Expenses

Particulars	Current Year	Previous Year
Commission Expenses on Insurance Contracts	3,241,096,328	2,817,836,628
Others (To be specified)		
Total	3,241,096,328	2,817,836,628

Portfolio-wise detail of Commission Expenses

Particulars	Commission Expenses on Insurance Contracts		Others	
	Current Year	Previous Year	Current Year	Previous Year
Endowment	2,203,216,109	1,731,129,989		
Anticipated Endowment	456,902,240	517,358,226		
Endowment Cum Whole Life	579,519,118	568,415,113		
Whole Life				
Foreign Employment Term				
Other Term	1,458,861	933,300		
Special Term				
Others				
Total	3,241,096,328	2,817,836,628	-	-

	Current Year	Previous Year	Current Year	Previous Year
	2,203,216,109	1,731,129,989		
	456,902,240	517,358,226		
	579,519,118	568,415,113		
	-	-		
	-	-		
	1,458,861	933,300		
	-	-		
	-	-		
	3,241,096,328	2,817,836,628	-	-

Details of Commission Expenses

Particulars	Commission Expenses on First Year Premium		Commission Expense on Renewal Premium		Commission Expense on Single Premium		Total	
	Current Year	Previous Year	Current Year	Previous Year	Current Year	Previous Year	Current Year	Previous Year
Endowment	1,229,321,038	1,131,626,514	889,753,409	545,117,750	84,141,662	54,385,725	2,203,216,109	1,731,129,989
Anticipated Endowment	121,749,247	190,022,679	331,763,473	326,238,793	3,389,520	1,096,754	456,902,240	517,358,226
Endowment Cum Whole Life	289,112,241	331,015,745	290,406,877	237,399,368	-	-	579,519,118	568,415,113
Whole Life	-	-	-	-	-	-	-	-
Foreign Employment Term	-	-	-	-	-	-	-	-
Other Term	1,211,473	852,994	158,339	80,306	89,049	-	1,458,861	933,300
Special Term	-	-	-	-	-	-	-	-
Others	-	-	-	-	-	-	-	-
Total	1,641,393,999	1,653,517,932	1,512,082,098	1,108,836,217	87,620,231	55,482,479	3,241,096,328	2,817,836,628

37. Service Fees

Particulars	Current Year	Previous Year
Gross Service Fees	276,588,252	231,110,190
Reinsurer's Share of Service Fees	(3,696,564)	(2,946,731)
Total	272,891,687	228,163,459

Portfolio-wise detail of Service Fees

Particulars	Service Fees		Reinsurer's Share of Service Fees		Net Service Fees	
	Current Year	Previous Year	Current Year	Previous Year	Current Year	Previous Year
Endowment	171,528,437	128,945,743	1,809,752	1,204,039	169,718,685	127,741,704
Anticipated Endowment	57,145,706	59,114,061	954,322	983,105	56,191,383	58,130,956
Endowment Cum Whole Life	45,816,843	40,809,206	642,882	540,913	45,173,961	40,268,293
Whole Life	-	-	-	-	-	-
Foreign Employment Term	1,915,184	2,089,841	263,062	203,385	1,652,122	1,886,456
Other Term	182,082	151,339	26,546	15,289	155,536	136,050
Special Term	-	-	-	-	-	-
Others	-	-	-	-	-	-
Total	276,588,252	231,110,190	3,696,564	2,946,731	272,891,687	228,163,459

38. Employee Benefits Expenses

Particulars	Current Year	Previous Year
Salaries	343,992,575	256,470,210
Bonus	138,412,534	137,886,845
Defined Benefit Plans		
i) Gratuity	-	-
ii) Others (to be Specified)		
Defined Contribution Plans		
i) Provident Fund	18,031,899	12,346,923
ii) Gratuity	24,201,332	12,080,279
Leave Encashments	73,363,684	26,240,110
Termination Benefits		
Dashain Allowance	26,332,178	17,891,629
Other Allowance (rent)	1,878,500	1,960,833
Training Expenses	1,224,310	894,802
Uniform Expenses	3,048,611	-
Medical Expenses	-	-
Staff Insurance Expenses	8,826,368	10,132,770
Amortization of Deferred Employee Expenses	5,890,647	9,033,279
Incentive	85,682,854	80,440,832
Vehicle allowances	22,798,702	12,922,370
Total	753,684,194	578,300,882

39. Depreciation & Amortization Expenses

Particulars	Current Year	Previous Year
Depreciation on Property, Plant and Equipment (Refer Note. 5)	23,470,107	18,943,422
Depreciation on Investment Properties (Refer Note. 6)	3,891,391	3,891,392
Amortization of Intangible Assets (Refer Note. 4)	673,671	565,021
Total	28,035,169	23,399,835

40. Impairment Losses

Particulars	Current Year	Previous Year
Impairment Losses on PPE, Investment Properties and Intangible Assets		
i) Property, Plant and Equipment	-	-
ii) Investment Properties		
iii) Intangible Assets		
Impairment Losses on Financial Assets		
i) Investment		
ii) Loans	6,969,965	3,119,179
iii) Other Financial Assets	16,196,453	4,087,640
iv) Cash and Cash Equivalent		
v) Others (to be Specified)		
Impairment Losses on Other Assets		
i) Reinsurance Assets		
ii) Insurance Receivables		
iii) Lease Receivables		
iv) Others (to be Specified)		
Total	23,166,418	7,206,819

41. Other Expenses

Particulars	Current Year	Previous Year
Rent Expenses	65,439,580	49,573,324
Electricity and Water	5,416,195	5,064,126
Repair & Maintenance		
i) Building	312,943	478,496
ii) Vehicle	1,110,353	807,157
iii) Furniture	1,665,170	1,697,184
iii) Office Equipments	172,050	152,032
iv) Software	448,852	284,981
Telephone & Communication	16,025,985	14,380,167
Printing & Stationary	20,136,659	26,931,896
Office Consumable Expenses	5,600,423	6,654,734
Travelling Expenses		
i) Domestic	7,590,206	8,844,758
ii) Foreign	1,472,391	3,573,188
Agent Training	3,194,501	8,581,006
Other Agent Expenses	1,684,938,419	1,468,011,653
Insurance Premium	3,824,455	3,278,901
Security Expenses	837,841	550,875
Legal and Consulting Expenses	3,245,526	2,734,465
Newspapers, Books and Periodicals	215,718	204,774
Advertisement & Promotion Expenses	66,809,958	105,606,666
Business Promotion	4,612,262	6,144,803
Guest Entertainment	1,004,654	952,734
Gift and Donations	10,253,431	175,000
Board Meeting Fees and Expenses		
i) Meeting Allowances	2,950,000	1,533,000
ii) Other Expenses	319,625	1,653,678
Other Committee/ Sub-committee Expenses		
i) Meeting Allowances	3,030,479	3,677,000
ii) Other Expenses		
Annual General Meeting Expenses	-	754,260
Audit Related Expenses		
i) Statutory Audit	1,050,000	1,000,000
ii) Tax Audit		
iii) Long Form Audit Report		
iv) Other Fees		
v) Internal Audit	999,060	999,060
vi) Others	79,705	74,291
Bank Charges	1,512,365	512,278
Fee and Charges	8,332,027	7,627,065
Postage Charges	1,771,219	1,910,948
Actuary Fee	2,379,751	2,351,539
Fuel	6,992,881	6,457,317
Staff Entertainment and Conference	12,840,280	11,430,412
Miscellaneous Expenses	7,776,599	5,862,008
FE-Pool Expenses	6,511,897	6,973,675
Policy Stamp	2,966,035	3,051,376
Medical Fee Expense	14,393,385	14,858,060
Loss on sale of assets	-	246,867
Total	1,978,232,879	1,785,655,754

42. Finance Cost

Particulars	Current Year	Previous Year
Unwinding of discount on Provisions		
Unwinding of discount on Financial Liabilities at Amortised Costs		
Interest Expenses - on Financial Liabilities at Amortised Costs		
Interest Expenses - Lease		
Others (to be Specified)		
Total		

43. Income Tax Expense

a) Income Tax Expense

Particulars	Current Year	Previous Year
Current Tax		
i) Income Tax Expenses for the Year	537,659,583	321,947,086
ii) Income Tax Relating to Prior Periods	13,686,890	6,010,841
Deferred Tax For The Year		
i) Originating and reversal of temporary differences	72,124,112	(28,796,432)
ii) Changes in tax rate		
iii) Recognition of previously unrecognised tax losses		
iv) Write-down or reversal		
v) Others (to be Specified)		
Income Tax Expense	623,470,585	299,161,495

b) Reconciliation of Taxable Profit & Accounting Profit

Particulars	Current Year	Previous Year
Accounting Profit Before Tax	1,731,601,293	1,635,465,458
Applicable Tax Rate	25%	25%
Tax at the applicable rate on Accounting Profit	432,900,323	408,866,365
Add: Tax effect of expenses that are not deductible for tax purpose		
i) Net Claims Benefits	6,241,048,897	8,199,334,184
ii) Change in Insurance Contract Liabilities	21,638,531,283	14,671,631,746
iii) Foreign Exchange Loss		
iv) Fine and Penalties		
Less: Tax effect on exempt income and additional deduction		
i) Premium Income	(27,282,027,300)	(22,819,582,713)
ii) Share of Profit of an Associate		
iii) Dividend Income	(58,839,052)	(37,666,132)
Less: Adjustments to Current Tax for Prior Periods		
i) FY		
ii)		
Add/ (Less): Others		
i) Others		
ii)		
Income Tax Expense	971,614,151	422,583,450
Effective Tax Rate	56%	26%

44. Employee Retirement Benefits

a) Post Employment Benefit - Defined Contribution Plans

For the year ended Ashadh 31, 2077 (July 15, 2020) the company has recognised an amount of NPR 24,201,332 as an expenses under the defined contribution plans in the Statement of Profit or Loss.

b) Post Employment Benefit - Defined Benefit Plans

For Defined Benefit Plans, the cost of providing benefits is determined using the Projected Unit Credit Method, with Actuarial Valuations being carried out.

c) Total Expenses Recognised in the Statement of Profit or Loss

Particulars	Employee Benefit Plan		Any Other Funded Liability	
	Current Year	Previous Year	Current Year	Previous Year
Current service cost			24,201,332	12,080,279
Past service cost				
Net interest cost				
a. Interest expense on defined benefit obligation (DBO)				
b. Interest (income) on plan assets				
c. Total net interest cost				
Defined benefit cost included in Statement of Profit or Loss	-	-	24,201,332	12,080,279

d) Remeasurement effects recognised in Statement of Other Comprehensive Income (OCI)

Particulars	Employee Benefit Plan		Any Other Funded Liability	
	Current Year	Previous Year	Current Year	Previous Year
a. Actuarial (gain)/ loss due to financial assumption changes in DBO				
b. Actuarial (gain)/ loss due to experience on DBO				
c. Return on plan assets (greater)/ less than discount rate				
Total actuarial (gain)/ loss included in OCI				

e) Total cost recognised in Comprehensive Income

Particulars	Employee Benefit Plan		Any Other Funded Liability	
	Current Year	Previous Year	Current Year	Previous Year
Cost recognised in Statement of Profit or Loss				
Remeasurements effects recognised in OCI				
Total cost recognised in Comprehensive Income				
Total actuarial (gain)/ loss included in OCI				

f) Change in Defined Benefit Obligation

Particulars	Employee Benefit Plan		Any Other Funded Liability	
	Current Year	Previous Year	Current Year	Previous Year
Defined benefit obligation as at the beginning of the year			76,464,851	65,420,433
Service cost			24,201,332	12,080,279
Interest cost				
Benefit payments from plan assets			(8,496,209)	(1,035,861)
Actuarial (gain)/ loss - financial assumptions				
Actuarial (gain)/ Loss - experience				
Defined Benefit Obligation As At Year End	-	-	92,169,974	76,464,851

g) Change in Fair Value Of Plan Assets

Particulars	Employee Benefit Plan		Any Other Funded Liability	
	Current Year	Previous Year	Current Year	Previous Year
Fair value of plan assets at end of prior year			69,328,198	65,420,433
Interest Income			4,852,974	3,907,766
Expected return on plan assets				
Employer contributions				
Participant contributions				
Benefit payments from plan assets				
Transfer in/ transfer out			-	
Actuarial gain/ (loss) on plan assets				
Fair value of Plan Assets At End of Year	-	-	74,181,172	69,328,198

h) Net Defined Benefit Asset/(Liability)

Particulars	Employee Benefit Plan		Any Other Funded Liability	
	Current Year	Previous Year	Current Year	Previous Year
Defined Benefit Obligation			(92,169,974)	(76,464,851)
Fair Value of Plan Assets			74,181,172	69,328,198
(Surplus)/Deficit Recognised in Statement of Financial Position	-	-	(17,988,801)	(7,136,653)

i) Expected Company Contributions for the Next Year

Particulars	Employee Benefit Plan		Any Other Funded Liability	
	Current Year	Previous Year	Current Year	Previous Year
Expected company contributions for the next year			17,988,801	7,136,653
(Surplus)/Deficit Recognised in Statement of Financial Position	-	-	17,988,801	7,136,653

j) Reconciliation of amounts in Statement of Financial Position

Particulars	Employee Benefit Plan		Any Other Funded Liability	
	Current Year	Previous Year	Current Year	Previous Year
Net defined benefit liability/(asset) at prior year end			76,464,851	65,420,433
Defined benefit cost included in Statement of Profit or Loss			15,705,123	11,044,418
Total remeasurements included in OCI				
Acquisition/ divestment				
Employer contributions				
Net defined benefit liability/(asset)	-	-	92,169,974	76,464,851

k) Reconciliation of Statement of Other Comprehensive Income

Particulars	Employee Benefit Plan		Any Other Funded Liability	
	Current Year	Previous Year	Current Year	Previous Year
Cumulative OCI - (Income)/Loss, beginning of period				
Total remeasurements included in OCI				
Cumulative OCI - (Income)/Loss				

l) Current/Non - Current Liability

Particulars	Employee Benefit Plan		Any Other Funded Liability	
	Current Year	Previous Year	Current Year	Previous Year
Current Liability			17,988,801.39	7,136,652.62
Non - Current Liability			74,181,172	69,328,198
Total	-	-	92,169,974	76,464,851

m) Expected Future Benefit Payments

Particulars	Employee Benefit Plan		Any Other Funded Liability	
	Current Year	Previous Year	Current Year	Previous Year
Within 1 year				
Between 1-2 years				
Between 2-5 years				
From 6 to 10				
Total				

n) Plan assets

Particulars	Employee Benefit Plan		Any Other Funded Liability	
	Current Year	Previous Year	Current Year	Previous Year
	% Invested	% Invested	% Invested	% Invested
Government Securities (Central and State)				
Corporate Bonds (including Public Sector bonds)				
Mutual Funds				
Deposits (Citizen Investment Trust)			74,181,172	69,328,198
Cash and bank balances				
Others (to be Specified)				
Total	-	-	74,181,172	69,328,198

o) Sensitivity Analysis

Particulars	Employee Benefit Plan		Any Other Funded Liability	
	Current Year	Previous Year	Current Year	Previous Year
Effect in Defined Benefit Obligation Due to 1% Increase in Discount Rate				
Effect in Defined Benefit Obligation Due to 1% Decrease in Discount Rate				
Effect in Defined Benefit Obligation Due to 1% Increase in Salary Escalation Rate				
Effect in Defined Benefit Obligation Due to 1% Decrease in Salary Escalation Rate				
Effect in Defined Benefit Obligation Due to 1% Increase in Attrition Rate				
Effect in Defined Benefit Obligation Due to 1% Decrease in Attrition Rate				

p) Assumptions

Particulars	Employee Benefit Plan	Any Other Funded Liability
Discount Rate		
Escalation Rate (Rate of Increase in Compensation Levels)		
Attrition Rate (Employee Turnover)		
Mortality Rate During Employment		

45. Insurance Risk

Insurance risk includes the risk of incurring higher claims costs than expected owing to the random nature of claims, frequency and severity and the risk of change in the legal or economic conditions of insurance or reinsurance cover. This may result in the insurer having either received too little premium for the risks it has agreed to underwrite and hence has not enough funds to invest and pay claims, or that claims are in excess of those expected.

The Company seeks to minimise insurance risk through a formalised reinsurance arrangement with an appropriate mix and spread of business between classes of business based on its overall strategy. This is complemented by observing formalised risk management policies.

The Company considers insurance risk to be a combination of the following components of risks:

- a) Product development
- b) Pricing
- c) Underwriting and
- d) Claims Handling
- e) Reinsurance
- f) Reserving
- a) Product development:

The above risk exposure is mitigated by the diversification across a large portfolio of insurance contracts and geographical areas. The variability of risks is improved by careful selection and implementation of underwriting strategies, which are designed to ensure that risks are diversified in terms of type of risk and level of insured benefits.

Furthermore, strict claim review policies to assess all new and ongoing claims, regular detailed review of claims handling procedures and frequent investigation of possible fraudulent claims are put in place to reduce the risk exposure of the Company. The Company further enforces a policy of actively managing and promptly pursuing claims, in order to reduce its exposure to unpredictable future developments that can negatively impact the business."

- b) Pricing:

The pricing of an insurance product involves the estimation of claims, operational and financing costs and the income arising from investing the premium received. The pricing process typically comprises collecting data on the underlying risks to be covered, determining the pricing assumptions and the base rate, setting the final premium rate, and monitoring the review of the appropriateness of pricing.

The Company collects adequate data to validate the reasonableness of the underlying assumptions used for pricing. The base rate represents the amount required to meet the value of anticipated benefits, expenses, and margins for risks and profit. Data primarily relates to the company's own historical experience and that of the industry where relevant. These may be supplemented by other internal and external data, and could include trends observed in claims costs and expenses.

Pricing is done by modelling all identified risks, using appropriate methodologies depending on the complexity of the risks and available data. Adequate buffers are kept in the premiums to cushion against the risk that actual experience may turn out to be worse than expected.

- c) Underwriting:

The Company's underwriting process is governed by the by the internal underwriting procedures. Some of the actions undertaken to mitigate underwriting risks are detailed below:

- i) Investments are made on the training and development of underwriting and claims management staff, including those attached to the distribution network.
- ii) Application of Four-Eye principle on underwriting process.
- iii) Pre-underwriting inspections are made on new business over a predetermined threshold to evaluate risk prior to acceptance.
- iv) Post-underwriting reviews are conducted to ensure that set guidelines have been observed.
- v) Adequate reinsurance arrangements are in place and reviews are undertaken to ensure the adequacy of these covers.

- d) Claims handling:

The Company considers insurance claim risk to be a combination of the following components of risks:

- i) Mortality Risk – risk of loss arising due to policyholder death experience being different than expected
- ii) Longevity Risk – risk of loss arising due to the annuitant living longer than expected
- iii) Investment Return Risk – risk of loss arising from actual returns being different than expected
- iv) Expense Risk – risk of loss arising from expense experience being different than expected

v) Policyholder Decision Risk – risk of loss arising due to policyholder experiences (lapses and surrenders) being different than expected.

Assumptions

The assumptions that have the greatest effect on the statement of financial position and statement of profit or loss of the Company are listed below:

Particulars	Current Year				Previous Year			
	Mortality Rates	Investment Return	Lapse and Surrender Rate	Discount Rate	Mortality Rates	Investment Return	Lapse and Surrender Rate	Discount Rate
Life Insurance	100%	10.27%	0	6%	100%	10.95%	6.84%	6%

Sensitivities

The life insurance claim liabilities are sensitive to the key assumptions as mentioned in the table below.

The following analysis is performed for reasonably possible movements in key assumptions with all other assumptions held constant, showing the impact on gross and net liabilities, profit before tax and profit after tax. The correlation of assumptions will have a significant effect in determining the ultimate claims liabilities, but to demonstrate the impact due to changes in assumptions, assumptions had to be changed on an individual basis.

Particulars	Changes in Assumptions	Current Year				Previous Year			
		Increase/ (Decrease) on Gross Liabilities	Increase/ (Decrease) on Net Liabilities	Increase/ (Decrease) on Profit Before Tax	Increase/ (Decrease) - Profit After Tax	Increase/ (Decrease) on Gross Liabilities	Increase/ (Decrease) on Net Liabilities	Increase/ (Decrease) on Profit Before Tax	Increase/ (Decrease) - Profit After Tax
Mortality Rate	" + "10%	875,611,029	871,933,463	1,719,867,000	1,719,867,000				
Longevity	+ 10%								
Investment Return	+ 1%								
Expense	+ 10%								
Lapse and Surrender Rate	+ 10%								
Discount Rate	+ 1%	(5,090,204,649)	(5,068,825,790)	(1,737,167,000)	(1,737,167,000)				
Mortality Rate	-10%	(1,040,921,867)	(1,036,549,995)	(1,684,158,000)	(1,684,158,000)				
Longevity	-10%								
Investment Return	-1%								
Expense	-10%								
Lapse and Surrender Rate	-10%								
Discount Rate	-1%	6,092,301,468	6,066,713,802	2,374,972,000	2,374,972,000				

e) Reinsurance

The Company purchases reinsurance as part of its risks mitigation programme. Premium ceded to the reinsurers is in accordance with the terms of the programmes already agreed based on the risks written by the insurance companies. Recoveries from reinsurers on claims are based on the cession made in respect of each risk and is estimated in a manner consistent with the outstanding claims provisions made for the loss. Although we mitigate our exposures through prudent reinsurance arrangements, the obligation to meet claims emanating from policy holders rests with the Company. Default of reinsurers does not negate this obligation and in that respect the Company carries a credit risk up to the extent ceded to each reinsurer.

f) Reserving

Insurance Contract Liabilities are created to cover this risk based on the actuarial valuation report.

The table below sets out the concentration of risk associated with above mentioned products. Risk as at year end has been measured as insurance contract liabilities and disclosed as below:

Particulars	Current Year			Previous Year		
	Gross Insurance Liabilities	Reinsurance Assets	Net Liabilities	Gross Insurance Liabilities	Reinsurance Assets	Net Liabilities
Endowment	51,530,314,352		51,530,314,352	38,203,941,518		38,203,941,518
Anticipated Endowment	17,656,863,506		17,656,863,506	13,851,381,278		13,851,381,278
Endowment Cum Whole Life	18,100,636,221		18,100,636,221	13,688,043,970		13,688,043,970
Whole Life			-			-
Foreign Employment Term	467,504,914		467,504,914	372,845,944		372,845,944
Other Term	747,500		747,500	1,322,500		1,322,500
Special Term						-
Others (to be Specified)						-
Total	87,756,066,493		- 87,756,066,493	66,117,535,210	-	66,117,535,210

46. Fair Value Measurements

i) Financial Instruments by Category & Hierarchy

This section explains the judgements and estimates made in determining the Fair Values of the Financial Instruments that are (a) recognised and measured at fair value and (b) measured at Amortised Cost and for which Fair Values are disclosed in the Financial Statements.

To provide an indication about the reliability of the inputs used in determining Fair Value, the Company has classified its financial instruments into Three Levels prescribed as per applicable NFRS."

Particulars	Level	Current Year			Previous Year		
		FVTPL	FVOCI	Amortised Cost	FVTPL	FVOCI	Amortised Cost
Investments							
i) Investment in Equity Instruments	1	4,122,183,752	-	-	4,142,986,067	-	-
ii) Investment in Mutual Funds	2	177,922,180	-	-	114,775,578	-	-
iii) Investment in Preference Shares of Bank and Financial Institutions							
iv) Investment in Debentures	3			2,054,554,568			1,429,836,971
v) Investment in Bonds (Nepal Government/ NRB/ Guaranteed by Nepal Government)	3			350,000,000			394,861,857
vi) Fixed Deposits	3			60,128,000,000			47,158,300,000
vii) Others (to be specified)							
Loans	3			18,008,838,253			12,583,092,622
Other Financial Assets	3			2,437,298,532			1,612,384,889
Cash and Cash Equivalents	3			11,786,994,934			8,050,479,882
Total Financial Assets		4,300,105,932	-	94,765,686,287	4,257,761,645	-	71,228,956,222
Loans and Borrowings				-			-
Other Financial Liabilities	3			2,324,130,755			2,324,130,755
Total Financial Liabilities			-	2,324,130,755	-	-	2,324,130,755

▪ Level 1: Level 1 Hierarchy includes Financial Instruments measured using Quoted Prices.

▪ Level 2: Fair Value of Financial Instruments that are not traded in an active market is determined using valuation techniques which maximises the use of observable market data and rely as little as possible on entity-specific estimates. If all significant inputs required to determine Fair Value of an instrument are observable, the instrument is included in Level 2.

▪ Level 3: If one or more of the significant inputs is not based on observable market data, the instrument is included in Level 3.

There is no transfer of Financial Instruments between different levels as mentioned above during the year.

ii) Valuation Technique Used to Determine Fair Value

- a) Use of quoted market prices or dealer quotes for similar instruments
- b) Fair Value of remaining financial instruments is determined using discounted cash flow analysis

iii) Valuation Process

The finance and accounts department of the Company performs the valuation of financial assets and liabilities required for financial reporting purposes. Discussion on valuation processes and results are held at least once in a year.

The main level 3 inputs are derived and evaluated as follows:

- a) Discount rate is arrived at considering the internal and external factors.
- b) Discounting has been applied where assets and liabilities are non-current, and the impact of the discounting is material
- iv) Fair Value of Financial Assets and Liabilities Measured at Amortised Cost

Particulars	Employee Benefit Plan		Any Other Funded Liability	
	Current Year	Previous Year	Current Year	Previous Year
Investments				
i) Investment in Preference Shares of Bank and Financial Institutions				
ii) Investment in Debentures	2,054,554,568	2,054,554,568	1,429,836,971	1,429,836,971
iii) Investment in Bonds (Nepal Government/ NRB/ Guaranteed by Nepal Government)	350,000,000	350,000,000	394,861,857	394,861,857
iv) Fixed Deposit	60,128,000,000	60,128,000,000	47,158,300,000	47,158,300,000
v) Others (to be Specified)				
Loans				
i) Loan to Associates	-	-	-	-
ii) Loan to Employees	222,025,890	222,025,890	185,244,397	185,244,397
iii) Loan to Agent	724,138,807	706,742,862	518,411,222	507,985,242
iv) Loan to Policyholders	17,080,069,501	17,080,069,501	11,889,862,983	11,889,862,983
v) Others (to be Specified)				
Other Financial Assets				
Total Financial Assets at Amortised Cost	80,558,788,766	80,541,392,821	61,576,517,431	61,566,091,451
Loans and Borrowings				
i) Bond	-	-	-	-
ii) Debenture	-	-	-	-
iii) Term Loan - Bank and Financial Institution	-	-	-	-
iv) Bank Overdraft	-	-	-	-
v) Others (to be Specified)	-	-	-	-
Other Financial Liabilities	2,324,130,755	2,324,130,755	1,485,148,739	1,485,148,739
Total Financial Liabilities at Amortised Cost	2,324,130,755	2,324,130,755	1,485,148,739	1,485,148,739

The fair values of the above financial instruments measured at amortised cost are calculated based on cash flows discounted using current discount rate.

The carrying amounts of cash and cash equivalents are considered to be the same as their fair values, due to their short-term nature.

47. Financial Risk Management

The Company's activities expose it to Credit Risk, Liquidity Risk & Market Risk.

i) Credit Risk

Credit risk is the risk of financial loss as a result of the default or failure of third parties to meet their payment obligations to the Company. Thus, for an insurance contract, credit risk includes the risk that an insurer incurs a financial loss because a reinsurer defaults on its obligations under the reinsurance contract.

The following policies and procedures are in place to mitigate the Company's exposure to credit risk:

- Company has credit risk policy which sets out the assessment and determination of what constitutes credit risk for the Company. Compliance with the policy is monitored and exposures and breaches are reported to the Company's risk committee. The policy is regularly reviewed for pertinence and for changes in the risk environment.
- Reinsurance is placed with counterparties that have a good credit rating and concentration of risk is avoided by entering into agreement with more than one party. At each reporting date, management performs an assessment of creditworthiness of reinsurers and updates the reinsurance purchase strategy, ascertaining suitable allowance for impairment.
- The company deals with only creditworthy counterparties and obtains sufficient collateral where appropriate, as a means of mitigating the risk of financial loss from defaults.

Expected Credit Losses for Financial Assets at Amortised Costs as at Ashadh 32, 2077

Particulars	Asset Group	Gross Carrying Amount	Expected probability of Default	Expected Credit Losses	Carrying Amount After Provision
Credit Risk has not significantly increased since initial recognition	Loan to Employees	222,025,890	0		222,025,890
	Loan to Agent	724,138,807	2.40%	17395945	706,742,862
	Loan to Policyholders	17,080,069,501	0		17,080,069,501
Credit Risk has significantly increased and not credit impaired	Loss allowance measured at life-time expected credit losses				
Credit Risk has significantly increased and credit impaired					

Expected Credit Losses for Financial Assets at Amortised Costs as at Ashadh 31, 2076

Particulars	Asset Group	Gross Carrying Amount	Expected probability of Default	Expected Credit Losses	Carrying Amount After Provision
Credit Risk has not significantly increased since initial recognition	Loan to Employees	185,244,397	0		185,244,397
	Loan to Agent	518,411,222	2.01%	10,425,980	507,985,242
	Loan to Policyholders	11,889,862,983	0		11,889,862,983
Credit Risk has significantly increased and not credit impaired	Loss allowance measured at life-time expected credit losses				
Credit Risk has significantly increased and credit impaired					

Expected Credit Losses for Financial Assets at Amortised Costs as at Ashadh 31, 2076

Particulars	Measured at 12 months expected credit losses	Measured at life-time expected credit losses	
		Credit Risk has significantly increased and not credit impaired	Credit Risk has significantly increased and credit impaired
Loss Allowance on Ashadh 32, 2076	10,425,980		
Changes in loss allowances	23,166,418		
Write-offs			
Recoveries			
Loss Allowance on Ashadh 31, 2077	33,592,398	-	-

ii) Liquidity Risk

Liquidity risk is the risk that an entity will encounter difficulty in meeting obligations associated with financial liabilities that are settled by delivering cash or another financial asset. In respect of catastrophic events there is also a liquidity risk associated with the timing differences between gross cash out-flows and expected reinsurance recoveries.

Maturity of Financial Liabilities:

The table below summarises the Company's Financial Liabilities into Relevant Maturity Groupings based on their Contractual Maturities for all Financial Liabilities.

Particulars	Current Year			Previous Year		
	Upto 1 Year	1 Year to 5 Year	More than 5 Year	Upto 1 Year	1 Year to 5 Year	More than 5 Year
Loans and Borrowings						
Other Financial Liabilities		2,196,690,840	127,439,915		1,418,363,528	66,785,211
Total Financial Liabilities		2,196,690,840	127,439,915	-	1,418,363,528	66,785,211

iii) Market Risk

a1) Foreign Currency Risk Exposure

Foreign exchange risk is the potential for the Company to experience volatility in the value of its assets, liabilities and solvency and to suffer actual financial losses as a result of changes in value between the currencies of its assets and liabilities and its reporting currency. The Company does not maintain foreign currency denominated assets in its investment portfolios and as such is not exposed to foreign exchange risk related to investments.

The Company has no significant concentration of currency risk. The amount with reinsurer is settled in Nepali Rupee.

b1) Interest Rate Risk

Interest rate risk is the risk that the fair value or future cash flows of a financial instrument will fluctuate because of changes in market interest rates.

The major interest rate risk that the Company is exposed to is the discount rate for determining insurance liabilities.

b2) Interest Rate Sensitivity

Profit or Loss is sensitive to changes in Interest Rate for Borrowings. A change in Market Interest Level by 1% which is reasonably possible based on Management's Assessment would have the following effect on the Profit After Tax.

Particulars	Current Year	Previous Year
Interest Rate - Increase By 1%*		
Interest Rate - Decrease By 1%*		

* Holding all other Variable Constant

c1) Equity Price Risk

Equity price risk is the risk that the fair value or future cash flows of a financial instrument will fluctuate because of changes in equity prices (other than those arising from interest rate risk or

currency risk), whether those changes are caused by factors specific to the individual financial instrument or its issuer, or by factors affecting all similar financial instruments traded in the market. The Company has invested in equity securities and the exposure is equity securities price risk from investments held by the Company and classified in the statement of financial position as fair value through OCI.

b2) Sensitivity

The table below summarises the impact of increase/decrease of the index in the Company's equity and impact on OCI for the period. The analysis is based on the assumption that the equity index had increased/ decreased by 1% with all other variables held constant, and that all the Company's equity instruments moved in line with the index.

Particulars	Current Year	Previous Year
Interest Rate - Increase By 1%*		
Interest Rate - Decrease By 1%*		

* Other components of equity would increase/decrease as a result of gains/ (losses) on equity securities classified as fair value through other comprehensive income.

48. Operational Risk

Operational Risk is the risk of direct or indirect loss, or damaged reputation resulting from inadequate or failed internal processes, people and systems or external events. When controls fail to perform, operational risks can cause damage to reputation, have legal or regulatory implications or can lead to financial loss. The Company cannot expect to eliminate all operational risks, but by initiating a rigorous control framework and by monitoring and responding to potential risks, the Company is able to manage the risks. Controls include effective segregation of duties, access controls, authorisation and reconciliation procedures, staff education and assessment processes, including the use of internal audit. Business risks such as changes in environment, technology and the industry are monitored through the Company's strategic planning and budgeting process.

49. Capital Management

The Company's objectives when managing Capital are to:

- Safeguard their ability to continue as a going concern so that they can continue to provide returns for shareholders and benefits for other stakeholders, and
- Maintain an optimal capital structure to reduce the cost of capital.

In order to maintain or adjust the capital structure, the Company may adjust the amount of dividends paid to shareholders, return capital to shareholders or issue new shares.

- Regulatory minimum paid up capital

Life insurance companies were required by the Directive of Insurance Board to attain a stipulated minimum paid up capital of NPR 2 billion by mid-July 2018. As on the reporting date, the company's paid up capital is NPR 7,199,970,661

- Dividend

Particulars	Current Year	Previous Year
i) Dividends recognised		
Final dividend for the year ended Ashadh 31, 2076 of Cash Dividend NPR 20 /- & Stock Dividend 31% (Ashadh 32, 2075 - Cash Dividend NPR 23.50 /- & Stock Dividend 25%) per fully paid share	2,802,959,570	2,132,488,410
	2,802,959,570	2,132,488,410
ii) Dividends not recognised at the end of the reporting period		
In addition to the above dividends, since the year ended the directors have recommended the payment of a final dividend of NPR 14.7368 /- per fully paid equity share (Ashadh 31, 2077 - Cash Dividend NPR 0.7368 /- & Stock Dividend 14%). This proposed dividend is subject to the approval of shareholders in the ensuing annual general meeting	1,061,048,309	2,802,959,570
	1,061,048,309	2,802,959,570

50. Earnings Per Share

Particulars	Current Year	Previous Year
Profit For the Year used for Calculating Basic Earning per Share	1,108,130,708	1,336,303,963
Add: Interest saving on Convertible Bonds		
Profit For the Year used for Calculating Diluted Earning per Share	1,108,130,708	1,336,303,963
Weighted Average Number of Equity Shares Outstanding During the Year For Basic Earning per Share	71,999,707	54,961,608
Adjustments for calculation of Diluted Earning per Share:		
i) Dilutive Shares	-	-
ii) Options		
iii) Convertible Bonds		
Weighted Average Number of Equity Shares Outstanding During the Year for Diluted Earning Per Share	71,999,707	54,961,608
Nominal Value of Equity Shares	100	100
Basic Earnings Per Share	15	24
Diluted Earnings Per Share	15	24

51. Operating Segment

Segment information is presented in respect of the Company's business segments. Management of the Company has identified portfolio as business segment and the Company's internal reporting structure is also based on portfolio. Performance is measured based on segment profit as management believes that it is most relevant in evaluating the results of segment relative to other entities that operate within these industries.

Segment asset is disclosed below based on total of all asset for each business segment.

The Company operates predominantly in Nepal and accordingly, the Management of the Company is of the view that the financial information by geographical segments of the Company's operation is not necessary to be presented.

Business Segments of the Company's are:

- i) Endowment
- ii) Anticipated Endowment
- iii) Endowment Cum Whole Life
- iv) Whole Life
- v) Foreign Employment Term
- vi) Other Term
- vii) Special Term
- viii) Others (to be Specified)

a) Segmental Information for the year ended Ashadh 31, 2077 (July 15, 2020)

Particulars	Endowment	Anticipated Endowment	Endowment Cum Whole Life	Whole Life	Foreign Employment Term	Other Term	Special Term	Other Segment Elimination	Total
Income:									
Gross Earned Premiums	17,152,843,743	5,714,570,568	4,581,684,276		191,518,411	18,208,172			27,658,825,170
Premiums Ceded	(184,471,517)	(97,275,897)	(65,530,144)		(26,814,422)	(2,705,890)			(376,797,870)
Inter-Segment Revenue									-
Net Earned Premiums	16,968,372,226	5,617,294,671	4,516,154,132	-	164,703,989	15,502,282	-	-	27,282,027,300
Fees and Commission Income	135,711,210	81,704,426	43,261,039		3,594,691	809,616			265,080,982
Investment Income	4,297,563,836	1,479,598,404	1,490,116,013		36,553,481	1,249,378			7,305,081,112
Net Gains/ (Losses) on Fair Value Changes									-
Net Realised Gains/ (Losses)									-
Other Income	2,734,311	771,028	938,290		28,595	879			4,473,102
Total Segmental Income	21,404,381,582	7,179,368,529	6,050,469,474	-	204,880,756	17,562,155	-	-	34,856,662,496
Expenses:									
Gross Benefits and Claims Paid	3,397,436,286	2,179,265,072	377,018,054		136,305,436	3,286,000			6,093,310,848
Claims Ceded	(68,498,702)	(28,108,258)	(23,529,973)		(26,165,917)	(1,435,200)			(147,738,050)
Gross Change in Contract Liabilities	13,326,372,834	3,805,482,228	4,412,592,251		94,658,970	(575,000)			21,638,531,283
Change in Contract Liabilities Ceded to Reinsurers									-
Net Benefits and Claims Paid	16,655,310,418	5,956,639,042	4,766,080,332	-	204,798,490	1,275,800	-	-	27,584,104,081
Commission Expenses	2,203,216,109	456,902,240	579,519,118			1,458,861			3,241,096,328
Service Fees	169,718,685	56,191,383	45,173,961		1,652,122	155,536			272,891,687
Employee Benefits Expenses	416,599,437	145,600,667	111,072,305		4,647,129	396,236			678,315,774
Depreciation and Amortization Expenses	15,496,458	5,415,981	4,131,612		172,862	14,739			25,231,652
Impairment Losses									-
Other Expenses	1,092,490,214	379,371,639	291,166,214		12,701,556	7,067,100			1,782,796,723
Finance Cost									-
Total Segmental Expenses	20,552,831,321	7,000,120,953	5,797,143,543	-	223,972,159	10,368,271	-	-	33,584,436,246
Total Segmental Results	851,550,262	179,247,576	253,325,931	-	(19,091,403)	7,193,884	-	-	1,272,226,251
Segment Assets	54,793,857,482	15,450,903,257	18,802,738,394		573,019,547	17,612,814			89,638,131,495
Segment Liabilities	54,027,865,889	18,369,906,780	18,944,637,493		493,745,027	1,677,253			91,837,832,443

b) Segmental Information for the year ended Ashadh 31, 2076 (July 15, 2019)

Particulars	Endowment	Anticipated Endowment	Endowment Cum Whole Life	Whole Life	Foreign Employment Term	Other Term	Special Term	Other	Inter Segment Elimination	Total
Income:										
Gross Earned Premiums	12,894,574,285	5,911,406,111	4,080,920,600		208,984,073	15,133,911				23,111,018,980
Premiums Ceded	(119,081,295)	(97,230,607)	(53,497,151)		(20,115,083)	(1,512,132)				(291,436,267)
Inter-Segment Revenue										-
Net Earned Premiums	12,775,492,990	5,814,175,504	4,027,423,449	-	188,868,990	13,621,779	-	-	-	22,819,582,713
Fees and Commission Income	179,444,122	109,751,509	44,739,865		2,067,467	386,023				336,388,985
Investment Income	3,175,503,091	1,335,795,614	1,154,641,736		21,372,349	1,618,036				5,688,930,827
Net Gains/ (Losses) on Fair Value Changes										-
Net Realised Gains/ (Losses)	290,358	103,705	103,050		2,321	176				499,609
Other Income										-
Total Segmental Income	16,130,730,561	7,259,826,333	5,226,908,100	-	212,311,126	15,626,014	-	-	-	28,845,402,134
Expenses:										
Gross Benefits and Claims Paid	2,682,880,101	4,856,914,082	308,563,330		247,840,857					8,096,198,370
Claims Ceded	(21,582,352)	(32,675,535)			(48,877,927)					(103,135,814)
Gross Change in Contract Liabilities	9,828,693,202	1,031,885,792	3,738,819,860			72,232,892				14,671,631,746
Change in Contract Liabilities Ceded to Reinsurers										-
Net Benefits and Claims Paid	12,489,990,951	5,856,124,339	4,047,383,190	-	198,962,930	72,232,892	-	-	-	22,664,694,302
Commission Expenses	1,731,129,989	517,358,226	568,415,113			933,300				2,817,836,628
Service Fees	127,741,704	58,130,956	40,268,293		1,886,456	136,050				228,163,459
Employee Benefits Expenses	287,388,328	137,829,901	90,007,783		4,890,325	354,456				520,470,793
Depreciation and Amortization Expenses	11,628,617	5,577,022	3,641,992		197,878	14,342				21,059,852
Impairment Losses										-
Other Expenses	886,219,356	422,360,104	277,431,535		21,163,961	1,483,986				1,608,658,942
Finance Cost										-
Total Segmental Expenses	15,534,098,946	6,997,380,549	5,027,147,905	-	227,101,549	75,155,026	-	-	-	27,860,883,976
Total Segmental Results	596,631,615	262,445,784	199,760,195	-	(14,790,423)	(59,529,012)	-	-	-	984,518,158
Segment Assets	39,138,227,852	13,978,724,953	13,890,372,975		312,859,129	23,685,627				67,343,870,535
Segment Liabilities	39,391,377,407	14,288,548,803	14,104,517,168		383,397,034	2,114,415				68,169,954,828

e) Reconciliation of Segmental Profit with Statement of Profit or Loss

Particulars	Current Year	Previous Year
Segmental Profit	1,272,226,251	984,518,158
Less: Depreciation and Amortization	(2,803,517)	(2,339,984)
Less: Non-cash expenses other than Depreciation and Amortization	(23,166,418)	(7,206,819)
Less: Unallocable Corporate Expenditures	(270,804,576)	(234,826,900)
Add: Unallocable Other Income	756,149,552	895,321,003
Less: Finance Cost		
Profit Before Tax	1,731,601,292	1,635,465,458

f) Reconciliation of Assets

Particulars	Current Year	Previous Year
Segment Assets	89,638,131,495	67,343,870,535
Intangible Assets	239,467	298,793
Property, Plant and Equipment	10,008,480	10,019,295
Investment Properties	28,054,035	32,188,727
Deferred Tax Assets	4,918,966	15,274,057
Investment in Subsidiaries		
Investment in Associates		
Investments	7,981,693,858	7,176,678,425
Loans	2,150,760,311	1,696,159,268
Current Tax Assets (Net)	253,389,486	230,650,565
Other Assets	15,968,613	11,396,150
Other Financial Assets	291,081,794	217,344,150
Cash and Cash Equivalents	1,407,697,739	1,085,178,062
Total Assets	101,781,944,244	77,819,058,027

g) Reconciliation of Liabilities

Particulars	Current Year	Previous Year
Segment Liabilities	91,837,832,443	68,169,954,828
Provisions	208,436,525	132,150,060
Deferred Tax Liabilities		
Current Tax Liabilities (Net)		
Other Financial Liabilities	277,566,388	200,193,138
Other Liabilities	191,584,070	59,216,172
Total Liabilities	92,515,419,426	68,561,514,198

52. Related Party Disclosure

a) Identify Related Parties

- Holding Company: The Company doesn't have holding company for the fiscal year ended Ashadh 31, 2077 (15th July, 2020)
- Subsidiaries: The Company doesn't have subsidiaries for the fiscal year ended Ashadh 31, 2077 (15th July, 2020)
- Associates: The Company doesn't have associates for the fiscal year ended Ashadh 31, 2077 (15th July, 2020)
- Fellow Subsidiaries: The Company doesn't have fellow subsidiaries for the fiscal year ended Ashadh 31, 2077 (15th July, 2020)

▪ Key Management Personnel:

Mr. Govind Lal Sanghai	Chairman
Mr. Ram Avatar Agrawal Non	Executive Director
Mr. Kamlesh Kumar Agrawal	Independent Director
Mr. Prakash Mundara	Non Executive Director
Mr. Vivek Agrawal	Non Executive Director
Mr. Bimal Prasad Dhakal	Non Executive Director
Mrs. Parul Dhakal	Non Executive Director
Mr. Vivek Jha	Chief Executive Officer (CEO)

b) Key Management Personnel Compensation:

Particulars	Current Year	Previous Year
Short-term employee benefits	23,728,473.76	31,270,008.65
Post-employment benefits		
Other long-term benefits		
Termination benefits	10,040,358.00	
Total	33,768,831.76	31,270,008.65

Payment to Chief Executive Officer (CEO)

Particulars	Current Year	Previous Year
Annual salary and allowances	12,348,000	12,348,000
Performance based allowances		
i) Employee Bonus	-	6,752,730
ii) Benefits as per prevailing provisions	3,599,995	4,109,279
iii) Incentives	1,800,000	2,850,000
Insurance related benefits		
i) Life Insurance		
ii) Accident Insurance		
iii) Health Insurance (including family members)		
Total	17,747,995	26,060,009

c) Related Party Transactions:

Particulars	"Holding Company"	Subsidiaries	Associates	"Fellow Subsidiaries"	Key Managerial Personnel	Total
Premium Earned						
For The Year Ended Ashadh 31, 2077 (July 15, 2020)						
For The Year Ended Ashadh 32, 2076 (July 16, 2019)						
Commission Income						
For The Year Ended Ashadh 31, 2077 (July 15, 2020)						
For The Year Ended Ashadh 32, 2076 (July 16, 2019)						
Rental Income						
For The Year Ended Ashadh 31, 2077 (July 15, 2020)						
For The Year Ended Ashadh 32, 2076 (July 16, 2019)						
Interest Income						
For The Year Ended Ashadh 31, 2077 (July 15, 2020)						
For The Year Ended Ashadh 32, 2076 (July 16, 2019)						
Sale of Property, Plant & Equipment						
For The Year Ended Ashadh 31, 2077 (July 15, 2020)						
For The Year Ended Ashadh 32, 2076 (July 16, 2019)						
Purchase of Property, Plant & Equipment						
For The Year Ended Ashadh 31, 2077 (July 15, 2020)						
For The Year Ended Ashadh 32, 2076 (July 16, 2019)						
Premium Paid						
For The Year Ended Ashadh 31, 2077 (July 15, 2020)						
For The Year Ended Ashadh 32, 2076 (July 16, 2019)						
Commission Expenses						
For The Year Ended Ashadh 31, 2077 (July 15, 2020)						
For The Year Ended Ashadh 32, 2076 (July 16, 2019)						
Dividend						
For The Year Ended Ashadh 31, 2077 (July 15, 2020)						
For The Year Ended Ashadh 32, 2076 (July 16, 2019)						
Meeting Fees						
For The Year Ended Ashadh 31, 2077 (July 15, 2020)					4,720,479.00	
For The Year Ended Ashadh 32, 2076 (July 16, 2019)					4,370,000.00	

Particulars	"Holding Company"	Subsidiaries	Associates	"Fellow Subsidiaries"	Key Managerial Personnel	Total
Allowances to Directors						
For The Year Ended Ashadh 31, 2077 (July 15, 2020)					1,260,000.00	
For The Year Ended Ashadh 32, 2076 (July 16, 2019)					840,000.00	
Others (to be specified)						
For The Year Ended Ashadh 31, 2077 (July 15, 2020)						
For The Year Ended Ashadh 32, 2076 (July 16, 2019)						
d) Related Party Balances:						
Particulars	"Holding Company"	Subsidiaries	Associates	"Fellow Subsidiaries"	Key Managerial Personnel	Total
Receivables including Reinsurance Receivables						
As at Ashadh 31, 2077 (July 15, 2020)						
As at Ashadh 32, 2076 (July 16, 2019)						
Other Receivables (to be Specified)						
As at Ashadh 31, 2077 (July 15, 2020)						
As at Ashadh 32, 2076 (July 16, 2019)						
Payables including Reinsurance Payables						
As at Ashadh 31, 2077 (July 15, 2020)						
As at Ashadh 32, 2076 (July 16, 2019)						
Other Payables (to be Specified)						
As at Ashadh 31, 2077 (July 15, 2020)						
As at Ashadh 32, 2076 (July 16, 2019)						

53. Leases

a) Leases as Lessee

i) Operating Leases:

The Company has various operating leases ranging from 5 years to 10 years. The company has not entered into any of Non-cancellable lease agreement. The leases are renewable by mutual consent and contain escalation clause. Rental expenses for operating leases recognised in the Statement of Profit and Loss for the year is NPR 65,439,580 (Ashadh 31, 2076/ July 16, 2019: NPR 49,573,324).

Disclosure in respect of Non-cancellable lease is as given below:

Future Minimum Lease Payments	Current Year	Previous Year
i) Not Later than 1 year		
ii) Later than 1 year and not later than 5 years		
iii) Later than 5 years		

ii) Finance Lease:

The Company holds assets under finance leases. Future minimum lease payments and lease liability at the end of the year is given below:

Future Minimum Lease Payments	Current Year	Previous Year
Future Minimum Lease Payments		
i) Not Later than 1 year		
ii) Later than 1 year and not later than 5 years		
iii) Later than 5 years		
Total Future Minimum Lease Payments		
Less: Effect of Discounting		
Finance lease liability recognised		

b) Leases as Lessor

i) Operating Lease:

The Company has leased out certain office spaces of its asset- 'Investment Property' that are renewable on a periodic basis. The company has not entered into any Non-cancellable lease. Rental income received during the year in respect of operating lease is NPR 64,613,386 (Ashadh 31, 2076/ July 16, 2019: NPR 79,065,018). The disclosure of Investment Property is separately made under note no. 5

Disclosure in respect of Non-cancellable lease is as given below

Future Minimum Lease Payments	Current Year	Previous Year
i) Not Later than 1 year		
ii) Later than 1 year and not later than 5 years		
iii) Later than 5 years		

ii) Finance Lease:

The Company has not given any of its assets under finance lease agreement.

Particulars	Current Year			Previous Year		
	Gross Investment	Unearned Finance Income	Net Investment	Gross Investment	Unearned Finance Income	Net Investment
i) Not Later than 1 year						
ii) Later than 1 year and not later than 5 years						
iii) Later than 5 years						
Total	-	-	-	-	-	-

54. Capital Commitments

The company has no Capital Commitments at the reporting date

Particulars	Current Year	Previous Year
Property, Plant and Equipment		
Investment Properties		
Intangible Assets		
Total	-	-

55. Contingent Liabilities

There are no contingent liabilities associated with the company's compliance or lack of compliance with such regulations.

Particulars	Current Year	Previous Year
Claims against Company not acknowledged as debts		
a) Income Tax		
b) Indirect Taxes		
c) Others (to be Specified)		
Total	-	-

56. Events occurring after Balance Sheet

There are no material events that have occurred subsequent to 31 Ashad, 2077 till the financial statement signing date

57. Assets Pledged as Security (only if pledged)

The company has not pledged any assets as security.

Particulars	Current Year	Previous Year
Reinsurance Receivables		
Investments in equity		
Fixed Deposits		
Property, plant and equipment		
Others (to be Specified)		
Total	-	-

58. Miscellaneous

- All amounts are in Nepalese Rupees unless otherwise stated.
- All figures are in the Nearest Rupee & Rounded off.

59. Bonus Rate

Bonus Rate declared by company for policy holders for one thousand sum assured:

Basket Type	Plan Code	Plan Name	Close / Open to New Business	Type of Plan	2076/77
Endowment	11	Surakshit Jeevan	Open	Endowment	Policy Term 5-20 Years 60
					Policy Term 21-25 Years 70
					Policy Term >25 Years 82
	15	Jeevan Jyoti	Open	Endowment	Policy Term 5-20 Years 60
					Policy Term 21-25 Years 70
					Policy Term >25 Years 82
	16	Rural Endowment Assurance	Open	Endowment	Policy Term 5-20 Years 60
					Policy Term 21-25 Years 70
					Policy Term >25 Years 82
	51	KetaKeti	Open	Endowment	Policy Term 5-20 Years 60
					Policy Term 21-25 Years 70
					Policy Term >25 Years 82
	53	Child Education Plan	Open	Endowment	Policy Term 5-20 Years 60
					Policy Term 21-25 Years 70
					Policy Term >25 Years 82
	61	Jiwan Laxmi Plan	Open	Endowment	Policy Term 5-20 Years 60
					Policy Term 21-25 Years 70
					Policy Term >25 Years 82
	63	Jiwan Sarathi	Open	Endowment / Joint Life	Policy Term 5-20 Years 60
					Policy Term 21-25 Years 70
					Policy Term >25 Years 82
Endowment cum Whole life	62	Jiwan Sahara Plan	Open	Endow. Cum Whole Life	Policy Term 5-20 Years 60
					Policy Term 21-25 Years 70
					Policy Term >25 Years 82
Anticipated Endowment	21	Dhan Varsha	Closed	Anticipated	60
	22	Dhan Varsha	Closed	Anticipated	60
	23	Jeevan Sambridhi	Closed	Anticipated	56
	24	Jeevan Sambridhi	Closed	Anticipated	58
	25	Naulo Dhana Barsha	Open	Anticipated	60
	26	Naulo Jiwan Sambridhi	Open	Anticipated	60
	27	Jeevan Unnati	Open	Anticipated	60
	52	Chhora Chhori	Closed	Anticipated	60
	69	Sadabahr Jivan	Open	Anticipated	60

Nepal Life Insurance Company Limited
Minimum Disclosure in Management Report
 (Year Ended Upto Ashadh 31, 2077)

A. Information related to Life Insurer

1	Date of establishment:	2055/10/18 B.S. (01/02/1999 A.D.)
2	Insurer licence date:	2058/ 01/ 04 B.S. (17/04/2001 A.D.)
3	Insurance business type, nature:	Life Insurance
4	Date of commencement of business:	2058/ 01/ 21 B.S. (04/ 05/ 2001 A.D.)
5	Other matters which insurer wish to include:	None

B. Insurer's Board of Directors shall approve following matters

- Validity of license issued by Beema Samiti to carry insurance business:
 The license has been renewed in accordance of Insurance Act & Regulation. There is no any issue outstanding as per section 11(A), Insurance Act 2049 in validating the insurance license.
- Tax, service charges, fine and penalties to be paid under laws & regulation whether paid or not:
 Tax, service charges, fine and penalties to be paid under laws & regulation are paid
- Share structure of the insurer, changes if any in line with prevailing laws & regulation:
 The company has an authorized capital of NPR 1,000 crore and paid up capital of NPR 719.99 crore. The share capital stracture of the company comprises of 60 percent as promoter share and 40 percent as public share. There is no any changes in share capital structure as at the year end.
- Whether solvency ratio as prescribed by Beema Samiti is maintained or not:
 The company has maintained the solvency ratio as prescribed by Beema Samiti.
- Assets that financial amount contained in SOFP are not overstated than it's fair value.
 - Measurement basis of the assets recognized in financial statements are historical cost less depreciation, amortized cost and fair value.
- All the investments made by the company are in line with prevailing laws. All the provisions of Insurance Act, 2049, Insurance Regulations, 2049 are followed and investments are made accordance to Investment Directive issued by Beema Samiti.
- Number of claim settled within the year and outstanding claim number and time frame to settle the outstanding claim.
 During the FY 2076/77, Total Death Claim paymentr was 726 and outstanding death claim wasa 119, Maturity payment was 11,350 and outstanding maturity payment was 6,697, survival benefit payment was 13,471 and outstanding survival payment was 9,868 and surrender payment was 14,754.
- Declaration on compliance with the provision of Insurance Act 2049, Insurance Regulation 2049, Company Act 2063, NFRSs and other prevailing laws & regulation to which insurer shall adhere to and any non compliance with reasons thereof:
 The company has taken sufficient measures to comply with all the provision of Insurance Act 2049, Insurance Regulation 2049, Company Act 2063, NFRSs and other prevailing laws & regulations as applicable.
- Declaration that the appropriate accounting policy has been consistently adopted:
 The Financial Statement of the Company has been prepared in accordance with the applicable accounting standards, principles and policies followed along with proper explanations relating to material departures, if any.
- Declaration on Financial Statements as at Reporting Date that the insurer's Financial Position and Financial

Performance are presented true & fairly:

Financial Statement as at Ashadh 31, 2077 present true & fair view of Financial Position and Financial Performance of the Company.

- 11 Declaration that Board of Directors have implemented adequate and appropriate provision to safeguard the assets and for identification and mitigation against losses due to fraud, embezzlement and irregularities: Board of Directors have implemented adequate and appropriate provision to safeguard the assets and for identification and mitigation against losses due to fraud, embezzlement and irregularities

- 12 Financial Statements have been prepared based on going concern basis.

- 13 Declaration that the internal control system is commensurate with the size, nature & volume of the insurer's business:

The company has been keeping the internal control system effective and efficient. The company has appointed an independent chartered accountant as internal auditor to strengthen internal control system; the management receives quartely internal audit report and make comprehensive discussion.

- 14 Declaration that the insurer has not conducted any transactions contrary to Insurance Act, 2049, Companies Act, 2063, related regulations and directions with any person, firm, company and insurer's director or with any entity in which insurer's director has interest:

The insurer has not conducted any transactions contrary to Insurance Act, 2049, Companies Act, 2063, related regulations and directions with any person, firm, company and insurer's director or with any entity in which insurer's director has interest.

- 15 Disclosure on any penalties, levied by Beema Samiti for the particular financial year:

There is no any penalties, levied by Beema Samiti for the financial year 2076/77.

- 16 Other disclosure which is deemed appropriate by management:

None.

Annexure III

Nepal Life Insurance Company Limited

Major Financial Indicator

S.N.	Particular	Indicators	Previous Year		
			2076/77	2075/76	2074/75
1	Net worth	NRs.	9,225,337,123	9,144,232,023	9,691,295,181
2	Number of Shares	Number	71,999,707	54,961,608	43,969,287
3	Book value per shares	NRs.	128	166	220
4	Net Profit	NRs.	1,108,130,708	1,336,303,963	1,453,842,041
5	Earning per Shares (EPS)	NRs.	15	24	20
6	Dividend per Shares (DPS)	NRs.	14.7368	51	48.5
7	Market Price per Shares (MPPS)	NRs.	1,260	901	1,050
8	Price Earning Ratio (PE Ratio)	Ratio	82	37	53
9	Solvency Margin	%	2.72	3.48	3.13
10	Change in Equity	%	0.89%	-5.64%	5.09%
11	Return on Revenue	%	3.11%	4.49%	6.71%
12	Return on Equity	%	12.01%	14.61%	15.00%
13	Return on Investments	%	10.64%	10.41%	12.71%
14	Return on Assets	%	1.09%	1.72%	2.32%
15	Operating Expense Ratio	%	10.01%	10.36%	10.69%
16	Net Insurance Premium/ Gross Insurance Premium	%	98.64%	98.74%	98.89%
17	Net Profit/ Gross Insurance Premium	%	4.01%	5.78%	8.77%
18	Gross Insurance Premium/ Total Assets	%	27.19%	29.74%	26.39%
19	Income from Investment & loan/ Total investment & loan amount	%	9.52%	9.73%	9.80%
20	Reinsurance Commission Income/Gross Reinsurance Premium	%	22.75%	22.06%	9.8%
21	Management expenses/ Gross Insurance Premium	%	10.06%	10.36%	10.70%
22	Agent Related Expenses/ Gross Insurance Premium	%	17.82%	18.58%	16.51%
23	Number of Agents	Numbers	1,57,645	1,27,883	1,07,066
24	Number of Branch and Sub-Branch	Numbers	197	179	135
25	Employee expenses/ Management expenses	%	27.08%	24.15%	25.00%
26	Employee expenses/ Number of Employees	%	1,235,548	1,061,103	1,030,551
27	Outstanding Claim/ Claim Paid	%	23.26%	10.13%	25.07%
28	Total Number of In Force Insurance Policies	Numbers	1,304,632	1,280,636	1,084,149
29	Gross Premium Growth Rate	%	19.68%	42.92%	32.33%
30	Change in Gross Premium	%	19.68%	42.92%	32.33%
31	Actuarial Provision	Amount			
32	Technical Provisions/ Total Equity	%			
33	Reinsurance Ratio	%	5.29%	9.28%	4.62%
34	Gross Premium Revenue/ Equity	%	300%	253%	171%
35	Net Premium Revenue/ Equity	%	296%	250%	169%
36	Insurance Debt/ Total Equity	%			
37	Liquidity Ratio	%	3.34	4.97	4.22
38	Affiliate Ratio	%			
39	(Unquoted Equities + Debtors)/ Net Total Assets	%	1.78%	3.31%	1.21%
40	Number of Renewed Policy/ Last Year's Total Number of In Force Policies	%	87.08	80.47	92.12
41	Number of Intimated Claim/ Total Number of In Force Policy	%	3.76	3.88	3.55
42	Declared Bonus Rate	Per Thousand	Rs 56 - Rs 82	Rs 62 - Rs 82	Rs 62 - Rs 82
43	Interim Bonus Rate	Per Thousand			

Nepal Life Insurance Company Limited

State of Sum Assured

S.N.	Insurance Types	In Force Number of Policies		Sum Assured of In Force Policies		Sum at Risk		Sum at Risk Transferred to Reinsurer		Net Sum at Risk	
		Current Year	Previous Year	Current Year	Previous Year	Current Year	Previous Year	Current Year	Previous Year	Current Year	Previous Year
1	Endowment	576,293	506,815	250,875,465,659	177,039,096,688	178,499,546,257	169,366,682,557	74,205,159,485	22,403,572,400	104,294,386,772	146,963,110,157
2	Anticipated Endowment	102,278	99,467	68,553,150,133	56,386,395,182	44,696,088,003	66,176,237,048	24,516,351,578	5,975,774,200	20,179,736,425	60,200,462,848
3	Endowment Cum Whole Life	187,909	175,223	69,159,775,561	53,276,574,671	52,369,696,175	50,055,683,789	17,682,041,849	6,288,084,400	34,687,654,326	43,767,599,389
4	Whole Life									-	-
5	Foreign Employment Term	124,803	207,379	128,892,000,000	202,428,500,000	112,244,100,000	202,108,750,145	16,647,900,000	171,744,475,145	95,596,200,000	30,364,275,000
6	Other Term	23,833	25,546	5,486,390,000	4,328,474,231	3,625,540,577	4,256,518,691	1,634,113,767	340,362,000	1,991,426,810	3,916,156,691
7	Special Term									-	-
8	Others (to be Specified)									-	-
	Total	1,015,116	1,014,430	522,966,781,353	493,459,040,772	391,434,971,012	491,963,872,230	134,685,566,679	206,752,268,145	256,749,404,333	285,211,604,085



नेपाल लाइफ इन्स्योरेन्स कम्पनी लिमिटेडका शेयरधनी महानुभावहरु समक्ष स्वतन्त्र लेखापरीक्षकको प्रतिवेदन

हामीले अपाढ ३१, २०७७ को वासलातको अवस्था दर्शाउने तथा आयको विवरण, इक्वीटीमा भएको परिवर्तनको विवरण र समाप्तभएको आर्थिक वर्षको नगदप्रवाहको विवरण, र लेखापालन सम्बन्धी महत्वपूर्ण लेखानीतिहरु तथा अन्य व्याख्यात्मक टिप्पणी सामेल भएको नेपाल लाइफ इन्स्योरेन्स कम्पनीको वित्तीयविवरणहरुको लेखापरीक्षण कार्य सम्पन्न गरेका छौं। व्यवस्थापनद्वारा नियमनिकाय (विमा समिती) को वित्तीयप्रतिवेदन सम्बन्धी निर्देशनका व्यवस्थामा आधारित भएर वित्तीयविवरणहरु तयार गरिएका छन्।

वित्तीय विवरणहरुका लागि व्यवस्थापनको जिम्मेवारी

नियमक निकाय (विमासमिती) को वित्तीयप्रतिवेदन सम्बन्धी निर्देशनका व्यवस्था अनुसार वित्तीय विवरणहरु तयार गर्न र उचित प्रस्तुति गर्नको लागि व्यवस्थापन जिम्मेवार छ र व्यवस्थापनले निर्धारण गरे बमोजिम वित्तीय विवरण तयार गर्दा जालसाजी वा भूलजुनसुकै कारणबाट भएपनि हुनसक्ने मिथ्यावर्णबाट वित्तीय विवरणहरु मुक्तहुने गरी तयार गर्न सक्षमहुनु आवश्यक छ।

लेखापरीक्षकको जिम्मेवारी

हाम्रो जिम्मेवारी ती वित्तीय विवरणहरुको बारेमा राय व्यक्तगर्नु हो, जसमा हाम्रो लेखापरीक्षण कार्य आधारित रहेको छ। हामीले लेखापरीक्षण कार्य नेपाल लेखापरीक्षण मान(नेलेपमा ८०० - विशेष उद्देश्य ढाँचा) अनुरूपतयार गरिएको वित्तीयविवरणहरुको लेखा परिक्षण)अनुसार सम्पन्न गरेका छौं। वित्तीय विवरणहरु सारयुक्त रुपमा गलत विवरणबाट मुक्त छन् भन्ने मनासिव आश्वस्तताको लागि ती मानहरुले हामीले नैतिक आवश्यकताहरु तथा योजना बमोजिम लेखापरीक्षण कार्य सम्पन्नगर्नु पर्ने अपेक्षा गर्दछन्।

वित्तीय विवरणहरुमा रहेका रकमहरु र खुलासाहरुको बारेमा लेखापरीक्षण प्रमाणहरु प्राप्तगर्न लेखापरीक्षण कार्यले कार्यसम्पादन कार्यविधिहरु समावेश गर्दछ। जालसाजी वा भूलको कारणबाट वित्तीयविवरणमा हुनसक्ने सारयुक्त गलत विवरणको जोखिमको मूल्यांकन लगायत कार्यविधिको छनौट लेखापरीक्षकको निर्णयमा भर पर्दछ। ती जोखिम मूल्यांकनगर्दा परिस्थितिअनुसार उपयुक्त लेखापरीक्षण कार्यविधिहरु निर्माण गर्नकालागि संस्थाको वित्तीयविवरणको तयारी र उचित प्रस्तुति संग सम्बद्ध आन्तरिक नियन्त्रणलाइ लेखापरीक्षकले विचार गर्दछ। तर संस्थाको आन्तरिक नियन्त्रणको प्रभावकारीताको बारेमा रायव्यक्तगर्ने प्रयोजनको लागि विचार गर्दैन। लेखापरीक्षणले प्रयोग भएको लेखानीतिको उपयुक्तता र व्यवस्थापनद्वारा गरिएको लेखापालनप्रक्षेपणको औचित्यको मूल्यांकनलाई सामेल गर्नुका साथै वित्तीयविवरणको समग्र प्रस्तुतिको मूल्यांकनलाई सामेल गरेकोछ।

हाम्रो लेखापरीक्षण रायलाई आधार प्रदानगर्नको लागिहामीले प्राप्त गरेका लेखापरीक्षण प्रमाणहरु पर्याप्त र उपयुक्त छन् भन्ने हामीलाई विश्वास छ।

राय

हाम्रो रायमा सबै तथ्यगत स्रोतहरु मा वित्तीयविवरणहरुले अपाढ ३१, २०७७ को नेपाल लाइफ इन्स्योरेन्स कम्पनीको वित्तीय अवस्था, र यसको वित्तीय कार्य सम्पादन र आर्थिक वर्षको नगद प्रवाहको विवरण नियमक निकाय (विमा समिती) को वित्तीयप्रतिवेदन सम्बन्धी निर्देशनका व्यवस्थाको पालनाभएको उचित तथा यथार्थ रुपमा प्रस्तुत गरेको छ।



लेखापालनको आधार

हाम्रो रायलाई परिमार्जन नगरी लेखापालनको आधार वर्णन गर्ने वित्तीयविवरणमा टिप्पणी १को सम्बन्ध मा हामी ध्यानाकर्षणगर्दछौं । वित्तीयविवरणहरू नियमक निकाय (विमासमिती) को वित्तीयप्रतिवेदन सम्बन्धी निर्देशनकाव्यवस्था पूरा गर्न नेपाल लाइफ इन्स्योरेन्स कम्पनीलाई सहयोग गर्न तयार गरिएका छन् । परिणाम स्वरूप वित्तीयविवरणहरू अन्य उद्देश्यको लागि उपयुक्त नहुन सक्दछन् ।

अन्य विषय बस्तु

नेपाल लाइफ इन्स्योरेन्स कम्पनीले अषाढ ३१, २०७७ मा समाप्त भएको वर्षको लागि वित्तीयविवरण नेपाल वित्तीय प्रतिवेदनमान(Nepal Financial Reporting Standard-NFRS)बमोजिम एउटा छुट्टै वित्तीयविवरण तयार गरेको छ, जस माथि हामीले २०७८/१०/२४ मा नेपाल लाइफ इन्स्योरेन्स कम्पनीका हिस्सेदारहरूका लागि लेखापरीक्षकको छुट्टै प्रतिवेदन जारी गरेका छौं ।

२१
ज्ञानेन्द्र सुब्बा एफ.सि.ए.
साभेदार



मिती: २०७८/१०/२४

स्थान: काठमाडौं

नेपाल लाइफ इन्स्योरेन्स कम्पनी लिमिटेड

प्रधान कार्यालय कमलादी, काठमाडौं

२०७७ आषाढ मसान्तको वासलात

क्र.सं.	विवरण	अनुसूची	यस वर्ष	गत वर्ष
श्रोत				
१	चुक्ता पूँजी	१६	७,१९९,९७०,६६१	५,४९६,१६०,८१०
२	जगेडा तथा कोष	१७	१,१९९,५८६,८०७	१,८७८,२०८,२३७
३	जीवन बीमा कोष	११	८५,६७७,६३८,९१०	६४,८३३,३६८,५४३
४	महा-विपत्ती जगेडा	१८	६७४,२५५,३५२	५५४,९०६,३५८
५	तिर्न बाँकी दीर्घकालिन ऋण तथा सापटी	१९	-	-
कूल श्रोत			९४,७५१,४५१,७३०	७२,७६२,६४३,९४८
उपयोग				
६	स्थिर सम्पत्ती (खुद)	२०	३२०,७११,७९३	३१५,३४०,१९१
७	दीर्घकालीन लगानी	२१	४२,९२६,४६६,५८१	४०,५५८,७००,१७४
८	बीमालेखको धितोमा कर्जा	३	१७,०८०,०६९,५०१	११,८८९,८६२,९८३
९	अन्य दीर्घकालिन कर्जा	२३	८८५,५८९,८०७	५१८,४११,२२२
चालु सम्पत्ती कर्जा तथा पेशकीहरु :				
१०	नगद तथा बैंक मौज्दात	२२	२,२२०,११९,३००	२,०२५,९१७,०७७
११	अल्पकालिन लगानी	२१	३३,५८४,५३६,३५०	१८,७९८,३३२,१०३
१२	अन्य अल्पकालिन कर्जा	२३	१७६,३९२,३७५	१६४,७७०,४७९
१३	अन्य सम्पत्ती	२४	४,८०३,५७५,३४२	३,६५४,०२१,३५०
जम्मा (क) (१०+११+१२+१३)			४०,७८४,६२३,३६७	२४,६४३,०४१,००९
चालु दायित्व तथा व्यवस्थाहरु :				
१४	चालु दायित्व	२५	४,३९६,३४७,३८२	२,१५७,७८५,५८९
१५	असमाप्त जोखिम बापत व्यवस्था	२६	४६०,३९६,१८९	३६८,७७३,४५१
१६	भुक्तानी हुन बाँकी दावी बापत व्यवस्था	९	१,६१८,०३१,३९४	९१५,३९३,२१६
१७	अन्य व्यवस्था	२६क	७७१,२५९,३५७	१,७२१,०१५,२४४
जम्मा (ख) (१४+१५+१६+१७)			७,२४६,०३४,३२२	५,१६२,९६७,५००
१८	खूद चालु सम्पत्ती (ग) = (क) - (ख)		३३,५३८,५८९,०४५	१९,४८०,०७३,५०९
१९	अपलेखन वा समायोजन हुन बाँकी विविध खर्चहरु	२७	२५,००३	२५५,८६९
२०	नाफा नोक्सान हिसाबबाट सारेको नोक्सान			
कूल उपयोग (६+७+८+९+१०+११+२०)			९४,७५१,४५१,७३०	७२,७६२,६४३,९४८

क्र.सं.	विवरण	यस वर्ष	गत वर्ष
१	चुक्ता वा भुक्तानी हुन बाँकी लगानी	-	-
२	प्रत्याभूति प्रतिबद्धता	-	-
३	बीमालेख अन्तर्गत भन्दा बाहेकबाट बीमक उपर दावी परेको तर बीमकले दायित्व स्वीकार नगरेको । बीमकले दायित्व स्वीकार नगरेको	-	-
४	बीमकले वा बीमकको तर्फबाट दिइएको ग्यारेण्टी	-	-
५	अन्य (विवरण खुलाउने)	-	-
जम्मा		-	-

संभावित दायित्वहरु तथा अनुसूची ३, ९, ११ तथा १६ देखि २९ सम्म यसका अभिन्न अंग हुन् ।

आजको मितिको हाम्रो संलग्न प्रतिवेदन अनुसार

सुशिल कुमार चौधरी
का.प्रमुख कार्यकारी अधिकृत

गोविन्द लाल संघई
अध्यक्ष

संचालकहरु
राम अवतार अग्रवाल
कमलेश कुमार अग्रवाल
विवेक अग्रवाल
कृष्णराज लामिछाने
बिमल प्रसाद ढकाल
पारुल ढकाल

जोशी एण्ड भण्डारी
चार्टर्ड एकाउण्टेन्ट्स

रोशन दवाडी
वित्त/लेखा प्रमुख

मिति : २०७८/१०/२१
ठेगाना : काठमाडौं

नेपाल लाइफ इन्स्योरेन्स कम्पनी लिमिटेड

प्रधान कार्यालय कमलादी, काठमाण्डौ

२०७७ आषाढ मसान्तको नाफा नोक्सान हिसाब

क्र.सं.	विवरण	अनुसूची	यस वर्ष	गत वर्ष
आम्दानी				
१	आय व्यय हिसाबबाट सारेको	१०	(३,०५८,१०२)	(६१,१४७,२८२)
२	जीवन बीमा कोषबाट सारेको	११	१,०४५,९६५,५२२	९२५,०६९,९४२
३	लगानी कर्जा तथा अन्यबाट आय	२	६६१,९९३,२५८	६७७,१४८,१४०
४	व्यवस्था फिर्ता	१२	२,२०१,५२४	६७,३२५,७८९
५	अन्य आम्दानी (विवरण खुलाउने)		-	-
जम्मा आम्दानी (क)			१,७०७,१०२,२०२	१,६०८,३९६,५८९
खर्च				
६	व्यवस्थापन खर्च	७	२५७,०५५,९५०	२२२,१८२,४३६
७	अपलेखन खर्च	१३	-	-
८	शेयर सम्बन्धी खर्च	१३क	-	-
९	अन्य खर्चहरु	१४	-	-
१०	नोक्सानीको लागि व्यवस्था	१५	६५,६५७,३८०	७,२०६,८१९
११	कर्मचारी आवास व्यवस्था	२६क	-	-
१२	कर्मचारी बोनस व्यवस्था	२६क	१३८,४१२,५३४	१३७,८८६,८४५
१३	समायोजित आयकर (अ) = (आ) - (इ)	८	५२,४८६,४०३	५९,०७५,६८९
१४	आ) आयकर		५६,९०१,१९४	४८,४०३,७१८
१५	इ) स्थगन कर सम्पत्ति/(दायित्व)	८	४,४१४,७९१	(१०,६७१,९७१)
१६	जीवन बीमा कोषमा सारेको	११	-	-
जम्मा खर्च (ख)			५१३,६१२,२६७	४२६,३५१,७८९
१७	खूद नाफा /(नोक्सान) (ग) . (क) - (ख)		१,१९३,४८९,९३५	१,१८२,०४४,८००
१८	अघिल्लो वर्षसंग सम्बन्धित खर्च			
१९	अघिल्लो वर्षबाट सारिएको नाफा/(नोक्सान)		५४,४३४,८२७	७४,९७२,३५९
बाँडफाँडको लागि उपलब्ध रकम			१,२४७,९२४,७६२	१,२५७,०१७,१५९
२०	(क) स्थगन कर जगेडा	१७	४,४१४,७९१	(१०,६७१,९७१)
	(ख) पूँजीगत जगेडा	१७	-	-
	(ग) विशेष जगेडा	१७	-	-
	(घ) अन्य जगेडा (शेयर प्रिमियम)	१७	(३,२६२,०८४)	(१,७०३,८०९,८५१)
	(ङ) प्रस्तावित लाभांश		-	-
	(अ) बोनस शेयर	१७	१,००७,९९५,८९३	१,७०३,८०९,८५१
	(आ) नगद लाभांश	२६क	५३,०५२,४१६	१,०९९,१४९,७१९
	(च) महा-विपत्ती जगेडा	१८	११९,३४८,९९४	११८,२०४,४८०
२१	वासलातमा सारेको नाफा/(नोक्सान)		६६,३७४,७५२	५०,३३४,९३१

संभावित दायित्वहरु तथा अनुसूची ३, ९, ११ तथा १६ देखि २९ सम्म यसका अभिन्न अंग हुन् ।

आजको मितिको हाम्रो संलग्न प्रतिवेदन अनुसार

सुशिल कुमार चौधरी
का.प्रमुख कार्यकारी अधिकृतगोबिन्द लाल संघई
अध्यक्षसंचालकहरु
राम अवतार अग्रवाल
कमलेश कुमार अग्रवाल
विवेक अग्रवाल
कृष्णराज लामिछाने
बिमल प्रसाद ढकाल
पारुल ढकालजोशी एण्ड भण्डारी
चार्टर्ड एकाउण्टेन्ट्सरोशन दवाडी
वित्त/लेखा प्रमुख

मिति : २०७८/१०/२१

ठेगाना : काठमाडौं

नेपाल लाइफ इन्स्योरेन्स कम्पनी लिमिटेड

प्रधान कार्यालय कमलादी, काठमाण्डौ

२०७६-०४-०१ देखि २०७७-०३-३१ सम्मको नगद प्रवाहको विवरण

क्र.सं.	विवरण	यस वर्ष	गत वर्ष
१	कारोबार संचालनबाट नगद प्रवाह:		
	बीमा शुल्क आम्दानी	२७,६५८,८२५,१७०	२३,१११,०१८,९८०
	विलम्ब शुल्क आम्दानी	१७९,३४९,५७९	२७२,०९३,४२५
	पुनर्बीमा शुल्क आम्दानी	-	-
	पुनर्बीमा कमिशन आम्दानी	८५,७३१,४०४	६४,२९१,५६०
	अन्य प्रत्यक्ष आम्दानी	-	-
	पुनर्बीमकबाट प्राप्त दावी रिकभरी	१५६,९३१,६०६	७१,११२,५१८
	पुनर्बीमा शुल्क भुक्तानी	(२०४,४३९,२५१)	(२६७,६४०,९८०)
	पुनर्बीमा कमिशन भुक्तानी	-	-
	अभिकर्ता कमिशन भुक्तानी	(२,८३८,७३७,३७६)	(२,३७७,१३७,४४६)
	स्वास्थ्य परीक्षण शुल्क भुक्तानी	(१४,३९३,३८५)	(१४,८५८,०६०)
	मृत्यु दावी भुक्तानी	(४८२,९९०,७२०)	(४९६,६५०,८२९)
	अवधि समाप्ती दावी भुक्तानी	(२,२३४,७१०,२३९)	(१,९३५,९४३,८२०)
	आंशिक अवधि समाप्ती दावी भुक्तानी	(१,७१९,११४,८३२)	(४,३५५,०६८,०९३)
	समर्पण मूल्य दावी भुक्तानी	(१,६३१,७५७,१४५)	(१,२८७,५६८,५७८)
	अन्य दावी भुक्तानी	(२४,७३७,९१३)	(२०,९६७,०५०)
	सेवा शुल्क भुक्तानी	(२२७,४१३,६२७)	(१५८,७६०,८६४)
	अन्य प्रत्यक्ष खर्च	(२,९६६,०३५)	(३,०५१,३७५)
	व्यवस्थापन खर्च भुक्तानी	(२,५४२,५२४,३३२)	(२,१९८,४२४,५१५)
	कर्मचारी बोनस भुक्तानी	(१३७,८८६,८४५)	(१२५,०३३,२०१)
	आयकर भुक्तानी	(९६१,९३८,५७१)	(७९३,४९३,०९८)
	चालु सम्पत्तिमा (वृद्धि)/कमी	८१,७८७,५१८	(११३,१८६,४२२)
	चालु दायित्वमा वृद्धि/(कमी)	१,६५५,१४०,८२२	२५१,६१५,४०५
	कारोबार संचालनबाट खुद नगद प्रवाह (क)	१६,७९४,१५५,८२८	९,६२२,३५१,५५७
२	लगानी गतिविधिबाट नगद प्रवाह		
	स्थिर सम्पत्तिमा (वृद्धि) कमी	(३३,४०६,७७१)	(३१,०११,१०१)
	सरकारी र सरकारको जमानत प्राप्त सेक्युरिटीमा लगानीमा (वृद्धि) कमी	४५,०००,०००	२८१,०००,०००
	बैंक तथा वित्तीय संस्थाको मुद्दती निक्षेपमा लगानीमा (वृद्धि) कमी	(१५,७८८,३००,०००)	(७,६४८,३००,०००)
	बैंक तथा वित्तीय संस्थाको अन्य निक्षेप लगानीमा (वृद्धि) कमी	(७२३,५२७,२४७)	(९३३,७२६,९८९)
	इक्यूटी शेयर लगानीमा (वृद्धि) कमी	(५५२,०९२)	(१,०४९,४३३,९६०)
	अग्राधिकार शेयर/डिबेन्चरमा लगानीमा (वृद्धि) कमी	(६२४,८२१,०००)	(२०५,०७१,०००)
	अन्य लगानीमा (वृद्धि) कमी	(६१,७७०,३१५)	-
	बीमालेखको धितोमा कर्जामा (वृद्धि) कमी	(५,१९०,२०६,५१८)	(३,४७०,०८७,२३२)
	पेशकी तथा अन्य कर्जामा (वृद्धि) कमी	(३७८,८००,४८१)	(१४९,३७७,४०१)
	भुक्तानी प्राप्त ब्याज आम्दानी (लगानीमा)	६,२६२,४३३,४९७	५,१८८,८३२,८७०
	भुक्तानी प्राप्त डिभिडेन्ड	५८,८३९,०५२	३७,६६६,१३२
	भाडा आम्दानी	३९,२१७,७५१	४३,६६०,०५८
	भुक्तानी प्राप्त ब्याज आम्दानी (कर्जामा)	८८९,९१५,१३२	७११,४००,३४८
	अन्य अप्रत्यक्ष आम्दानी	५,१७५,१०६	४९४,९०३
	लगानी गतिविधिबाट खुद नगद प्रवाह (ख)	(१५,५००,८०३,८८६)	(७,२२३,९५२,५७२)
३	वित्तीय श्रोत कारोबारबाट नगद प्रवाह		
	शेयरबाट प्राप्त रकम	-	-
	तिर्न बाँकी सापटीमा (वृद्धि)/कमी	-	-
	अल्पकालिन ऋणमा (वृद्धि)/कमी	-	-
	ऋण सापटीमा ब्याज भुक्तानी	-	-
	लाभांश भुक्तानी	(१,०९९,१४९,७९९)	(१,०३३,२५६,२४८)
४	वित्तीय श्रोत कारोबारबाट खुद नगद प्रवाह (ग)	(१,०९९,१४९,७९९)	(१,०३३,२५६,२४८)
	यस वर्षको सम्पूर्ण गतिविधिबाट खुद नगद प्रवाह . (क)+(ख)+(ग)	१९४,२०२,२२१	१,३६५,१४२,७३८
५	नगद तथा बैंकमा रहेको शुरु मौज्दात	२,०२५,९१७,०७९	६६०,७७४,३४१
६	नगद तथा बैंकमा रहेको अन्तिम मौज्दात	२,२२०,११९,३००	२,०२५,९१७,०७९

संभावित दायित्वहरू तथा अनुसूची ३, ९, ११ तथा १६ देखि २९ सम्म यसका अभिन्न अंग हुन् ।

आजको मितिको हाम्रो संलग्न प्रतिवेदन अनुसार

सुशिल कुमार चौधरी
का.प्रमुख कार्यकारी अधिकृत

गोबिन्द लाल संघई
अध्यक्ष

संचालकहरु
राम अवतार अग्रवाल
कमलेश कुमार अग्रवाल
विवेक अग्रवाल
कृष्णराज लामिछाने
बिमल प्रसाद ढकाल
पारुल ढकाल

जोशी एण्ड भण्डारी
चार्टर्ड एकाउण्टेन्ट्स

रोशन दवाडी
वित्त/लेखा प्रमुख

मिति : २०७८/१०/२१
ठेगाना : काठमाण्डौ

नेपाल लाइफ इन्स्योरेन्स कम्पनी लिमिटेड

प्रधान कार्यालय कमलादी, काठमाण्डौ

आर्थिक वर्ष २०७६/७७ को एकीकृत आय व्यय हिसाब

क्र.सं.	विवरण	अनुसूची	यस वर्ष	गत वर्ष
आय				
१	बीमाशुल्क (खुद)	१	२७,२८२,०२७,३००	२२,८१९,५८२,७१२
२	पुनर्बीमा कमिशन आय		८५,७३१,४०४	६४,२९१,५६०
३	लगानी, कर्जा तथा अन्यबाट आय	२	५,८३२,२२३,०३२	४,६२७,२८२,५७३
४	बीमालेखको धितोमा कर्जाबाट आय	३	१,५८६,९७६,४५४	१,०८८,४६८,३३६
५	अन्य प्रत्यक्ष आय (बिलम्ब शुल्क)		१७९,३४९,५७९	२७२,०९७,४२५
६	आर्थिक वर्षको शुरुको भुक्तानी हुन बाँकी दावी बापत व्यवस्था		९१५,३९३,२१६	१,५५५,१७५,६२८
७	आर्थिक वर्षको शुरुको असमाप्त जोखिम बापत व्यवस्था		३६८,७७३,४५१	२९३,९३१,५५२
जम्मा आय (क)			३६,२५०,४७४,४३६	३०,७२०,८२९,७८६
व्यय				
८	दावी भुक्तानी (खुद)	४	५,९४५,५७२,७९९	७,९९३,०६२,५५६
९	अभिकर्ता कमिशन	५	३,२४१,०९६,३२८	२,८१७,८३६,६२८
१०	स्वास्थ्य परीक्षण शुल्क		१४,३९३,३८५	१४,८५८,०६०
११	पुनर्बीमा कमिशन खर्च		-	-
१२	सेवा शुल्क (खुद)	६	२७२,८९१,६८९	२२८,१६३,४५९
१३	अन्य प्रत्यक्ष खर्च		२,९६६,०३५	३,०५१,३७५
१४	व्यवस्थापन खर्च	७	२,३१३,५०३,५५०	१,९९९,६४१,९१३
१५	आयकर	८	४९४,४४५,२८०	२७९,५५४,२०९
१६	आर्थिक वर्षको अन्त्यमा भुक्तानी हुन बाँकी दावी बापत व्यवस्था	९	१,६१८,०३१,३९४	९१५,३९३,२१६
१७	आर्थिक वर्षको अन्त्यमा असमाप्त जोखिम बापत व्यवस्था		४६०,३९६,१८९	३६८,७७३,४५१
जम्मा व्यय (ख)			१४,३६३,२९६,६४९	१४,६२०,३३४,८६७
१८	जीवन बीमा कोषमा सारेको बचत . (क) (ख)		२१,८९०,२३५,८८९	१६,१६१,६४२,२०१
१९	नाफा नोक्सान हिसाबमा सारेको बचत/(नोक्सान)		(३०५,८१०२)	(६११,४७२,८२२)

संभावित दायित्वहरु तथा अनुसूची ३, ९, ११ तथा १६ देखि २९ सम्म यसका अभिन्न अंग हुन् ।

आजको मितिको हाम्रो संलग्न प्रतिवेदन अनुसार

सुशिल कुमार चौधरी
का.प्रमुख कार्यकारी अधिकृतगोबिन्द लाल संघई
अध्यक्षसंचालकहरु
राम अवतार अग्रवाल
कमलेश कुमार अग्रवाल
विवेक अग्रवाल
कृष्णराज लामिछाने
बिमल प्रसाद ढकाल
पारुल ढकालजोशी एण्ड भण्डारी
चार्टर्ड एकाउण्टेन्ट्सरोशन दवाडी
वित्त/लेखा प्रमुख

मिति : २०७६/१०/२१

ठेगाना : काठमाण्डौ

नेपाल लाइफ इन्स्योरेन्स कम्पनी लिमिटेड

प्रधान कार्यालय कमलादी, काठमाण्डौ

आ.व. २०७६/७७ मा इक्वटीमा भएको परिवर्तन सम्बन्धी विवरण

विवरण	शेयर पूँजी	संचित नाफा नोक्सान	प्रस्तावित बोनस शेयर	पूँजीगत जगेडा कोष	शेयर प्रिमियम जगेडा कोष	विशेष जगेडा कोष	अन्य जगेडा तथा कोष	महान-विपत्ती जगेडा कोष	कुल रकम
शुरु मौज्दात	५,४९६,१६०,८१०	५०,३३४,९३१	-	-	३,२६२,०८४	-	१२०,८०१,३७१	५५४,९०६,३५८	६,२२५,४६५,५५४
गत वर्षसँग सम्बन्धित आयको समायोजन	-	४,०९९,८९६	-	-	-	-	-	-	४,०९९,८९६
समायोजीत शुरु मौज्दात	५,४९६,१६०,८१०	५४,४३४,८२७	-	-	३,२६२,०८४	-	१२०,८०१,३७१	५५४,९०६,३५८	६,२२९,५६५,४५०
अग्राधिकार शेयर जारी गरिएको	-	-	-	-	-	-	-	-	-
नया शेयर निष्काशन	-	-	-	-	-	-	-	-	-
बोनस शेयर जारी गरिएको	१,७०३,८०९,८५१	-	-	-	-	-	-	-	१,७०३,८०९,८५१
नाफा नोक्सान हिसाबबाट सारिएको	-	१,१९३,४८९,९३५	-	-	-	-	-	११९,३४८,९९४	१,३१२,८३८,९२९
स्थगन कर जगेडा समायोजन	-	(४,४१४,७९१)	-	-	-	-	४,४१४,७९१	-	-
प्रस्तावित बोनस शेयर	-	(१,००७,९९५,८९३)	१,००७,९९५,८९३	-	-	-	-	-	-
प्रस्तावित नगद लाभांश	-	(५३,०५२,४१६)	-	-	-	-	-	-	(५३,०५२,४१६)
शेयर प्रिमियम	-	-	-	-	-	-	-	-	-
शेयर प्रिमियम समायोजन	-	३,२६२,०८४	-	-	(३,२६२,०८४)	-	-	-	-
महान-विपत्ती जगेडा	-	(११९,३४८,९९४)	-	-	-	-	-	-	(११९,३४८,९९४)
अन्तिम मौज्दात	७,१९९,९७०,६६१	६६,३७४,७५२	१,००७,९९५,८९३	-	-	-	१२५,२१६,१६२	६७४,२५५,३५२	९,०७३,८१२,८२०

संभावित दायित्वहरू तथा अनुसूची ३, ९, ११ तथा १६ देखि २९ सम्म यसका अभिन्न अंग हुन् ।

आजको मितिको हाम्रो संलग्न प्रतिवेदन अनुसार

का.प्रमुख कार्यकारी अधिकृत
सुशिल कुमार चौधरी

अध्यक्ष
गोबिन्द लाल संघई
कमलेश कुमार अप्रवाल
विवेक अप्रवाल
कृष्णराज लामिछाने
बिमल प्रसाद ढकाल
पारुल ढकाल

संचालकहरू
राम अवतार अप्रवाल

जोशी एण्ड भण्डारी
चार्टर्ड एकाउण्टेन्ट्स

मिति : २०७८/१०/२१
ठेगाना : काठमाण्डौ

रोशन दवाडी
वित्त/लेखा प्रमुख

नेपाल लाइफ इन्स्योरेन्स कम्पनी लिमिटेड

प्रधान कार्यालय कमलादी, काठमाण्डौ

आर्थिक वर्ष २०७६/७७ को साबधिक जीवन बीमाको आय व्यय हिसाब

क्र.सं.	विवरण	अनुसूची	यस वर्ष	गत वर्ष
आय				
१	बीमाशुल्क (खुद)	१	१६,४८०,६१३,५८४	१२,४२८,९३४,८२९
२	पुनर्बीमा कमिशन आय		४९,५३५,९९२	३०,२०७,८१५
३	लगानी, कर्जा तथा अन्यबाट आय	२	३,४७९,४८८,४७०	२,७५१,९५६,०७३
४	बीमालेखको धितोमा कर्जाबाट आय	३	७८६,३६७,७९०	४९२,८६८,३०९
५	अन्य प्रत्यक्ष आय (बिलम्ब शुल्क)		८३,५४४,२०७	१४६,३९०,२५८
६	आर्थिक वर्षको शुरुको भुक्तानी हुन बाँकी दावी बापत व्यवस्था		४२८,५९९,०१२	४६४,४३७,७५१
७	आर्थिक वर्षको शुरुको असमाप्त जोखिम बापत व्यवस्था		-	-
जम्मा आय (क)			२१,३०८,१४९,०५५	१६,३१४,७९५,०३५
व्यय				
८	दावी भुक्तानी (खुद)	४	३,३०२,३६३,१३३	२,६५२,७६७,१७२
९	अभिकर्ता कमिशन	५	२,१२१,५३४,८२७	१,६६९,६६८,६३३
१०	स्वास्थ्य परीक्षण शुल्क		९,५०५,४०९	८,९७१,२८१
११	पुनर्बीमा कमिशन खर्च		-	-
१२	सेवा शुल्क (खुद)	६	१६४,८३९,२४३	१२४,२७६,८९६
१३	अन्य प्रत्यक्ष खर्च (बीमालेख टिकट)		२,१८७,९९३	१,९३२,३६५
१४	व्यवस्थापन खर्च	७	१,३८४,३१५,१६७	१,०७५,२९४,८७७
१५	आयकर	८	२९४,४१०,६६७	१७८,३७९,६७८
१६	आर्थिक वर्षको अन्त्यमा भुक्तानी हुन बाँकी दावी बापत व्यवस्था	९	६७७,०४३,१७९	४२८,५९९,०१२
१७	आर्थिक वर्षको अन्त्यमा असमाप्त जोखिम बापत व्यवस्था		-	-
जम्मा व्यय (ख)			७,९५६,१९९,६१८	६,९३९,८८९,९१४
१८	जीवन बीमा कोषमा सारेको बचत . (क) (ख)		१३,३५१,९४९,४३७	१०,१७४,९०५,१२१
१९	नाफा नोक्सान हिसाबमा सारेको बचत/(नोक्सान)		-	-

संभावित दायित्वहरु तथा अनुसूची ३, ९, ११ तथा १६ देखि २९ सम्म यसका अभिन्न अंग हुन् ।

आजको मितिको हाम्रो संलग्न प्रतिवेदन अनुसार

सुशिल कुमार चौधरी
का.प्रमुख कार्यकारी अधिकृतगोबिन्द लाल संघई
अध्यक्षसंचालकहरु
राम अवतार अग्रवाल
कमलेश कुमार अग्रवाल
विवेक अग्रवाल
कृष्णराज लामिछाने
बिमल प्रसाद ढकाल
पारुल ढकालजोशी एण्ड भण्डारी
चार्टर्ड एकाउण्टेन्ट्सरोशन दवाडी
वित्त/लेखा प्रमुख

मिति : २०७८/१०/२१

ठेगाना : काठमाण्डौ

नेपाल लाइफ इन्स्योरेन्स कम्पनी लिमिटेड

प्रधान कार्यालय कमलादी, काठमाडौं

आर्थिक वर्ष २०७६/७७ को अग्रीम भुक्तानी जीवन बीमाको आय व्यय हिसाब

क्र.सं.	विवरण	अनुसूची	यस वर्ष	गत वर्ष
आय				
१	बीमाशुल्क (खुद)	१	५,६१७,२९४,६७१	५,८१४,१७५,५०४
२	पुनर्बीमा कमिशन आय		१८,१४५,३०६	१७,६२४,९७६
३	लगानी, कर्जा तथा अन्यबाट आय	२	१,०२१,६४६,३२९	८३६,६१७,६०७
४	बीमालेखको धितोमा कर्जाबाट आय	३	४९३,९७०,०७४	३८०,८६६,८३९
५	अन्य प्रत्यक्ष आय (बिलम्ब शुल्क)		६४,६६७,६३८	९२,९२७,५९१
६	आर्थिक वर्षको शुरूको भुक्तानी हुन बाँकी दावी बापत व्यवस्था		४४३,५५३,९८१	१,०४८,४४०,८२५
७	आर्थिक वर्षको शुरूको असमाप्त जोखिम बापत व्यवस्था		-	-
जम्मा आय (क)			७,६५९,२७७,९९९	८,१९०,६५३,३४२
व्यय				
८	दावी भुक्तानी (खुद)	४	२,१५१,१५६,८१४	४,८२४,२३८,५४७
९	अभिकर्ता कमिशन	५	४५६,९०२,२४०	५१७,३५८,२२६
१०	स्वास्थ्य परीक्षण शुल्क		१,७०५,४३५	२,६१३,६४१
११	पुनर्बीमा कमिशन खर्च		-	-
१२	सेवा शुल्क (खुद)	६	५६,१९१,३८४	५८,१३०,९५६
१३	अन्य प्रत्यक्ष खर्च (बीमालेख टिकट)		११२,३८३	१४९,८४५
१४	व्यवस्थापन खर्च	७	५००,९४८,९८४	५३३,७१०,५४९
१५	आयकर	८	७३,१६७,६२४	३२,२२६,२२६
१६	आर्थिक वर्षको अन्त्यमा भुक्तानी हुन बाँकी दावी बापत व्यवस्था	९	८८०,८०४,५९५	४४३,५५३,९८१
१७	आर्थिक वर्षको अन्त्यमा असमाप्त जोखिम बापत व्यवस्था		-	-
जम्मा व्यय (ख)			४,१२०,९८९,४५९	६,४११,९८१,९७१
१८	जीवन बीमा कोषमा सारेको बचत . (क) ((ख)		३,५३८,२८८,५४०	१,७७८,६७१,३७१
१९	नाफा नोक्सान हिसाबमा सारेको बचत/(नोक्सान)		-	-

संभावित दायित्वहरु तथा अनुसूची ३, ९, ११ तथा १६ देखि २९ सम्म यसका अभिन्न अंग हुन् ।

आजको मितिको हाम्रो संलग्न प्रतिवेदन अनुसार

सुशिल कुमार चौधरी
का.प्रमुख कार्यकारी अधिकृत

गोविन्द लाल संघर्ष
अध्यक्ष

संचालकहरु
राम अवतार अग्रवाल
कमलेश कुमार अग्रवाल
विवेक अग्रवाल
कृष्णराज लामिछाने
बिमल प्रसाद ढकाल
पारुल ढकाल

जोशी एण्ड भण्डारी
चार्टर्ड एकाउण्टेन्ट्स

रोशन दवाडी
वित्त/लेखा प्रमुख

मिति : २०७८/१०/२१

ठेगाना : काठमाडौं

नेपाल लाइफ इन्स्योरेन्स कम्पनी लिमिटेड

प्रधान कार्यालय कमलादी, काठमाण्डौ

आर्थिक वर्ष २०७६/७७ को रुपान्तरित सावधिक जीवन बीमाको आय व्यय हिसाब

क्र.सं.	विवरण	अनुसूची	यस वर्ष	गत वर्ष
आय				
१	बीमाशुल्क (खुद)	१	४,५१६,१५४,१३३	४,०२७,४२३,४४९
२	पुनर्बीमा कमिशन आय		१५,०५३,४५८	१४,२७१,१९५
३	लगानी, कर्जा तथा अन्यबाट आय	२	१,२२१,०७१,६६९	९६५,५८८,३४९
४	बीमालेखको धितोमा कर्जाबाट आय	३	२९०,६७०,८१९	२०५,७४८,५५०
५	अन्य प्रत्यक्ष आय (बिलम्ब शुल्क)		२८,९५४,३३७	३०,९०९,४१९
६	आर्थिक वर्षको शुरुको भुक्तानी हुन बाँकी दावी बापत व्यवस्था		३३,३७४,०३०	३२,१६५,५५२
७	आर्थिक वर्षको शुरुको असमाप्त जोखिम बापत व्यवस्था		-	-
जम्मा आय (क)			६,१०५,२७८,४४६	५,२७६,१०६,५१४
व्यय				
८	दावी भुक्तानी (खुद)	४	३५३,४८८,०८१	३०४,७०४,८५३
९	अभिकर्ता कमिशन	५	५७९,५१९,११८	५६८,४१५,११३
१०	स्वास्थ्य परीक्षण शुल्क		२,६६५,७५५	२,८९६,१७९
११	पुनर्बीमा कमिशन खर्च		-	-
१२	सेवा शुल्क (खुद)	६	४५,१७३,९६१	४०,२६८,२९३
१३	अन्य प्रत्यक्ष खर्च (बीमालेख टिकट)		४८१,३५७	५२३,९७८
१४	व्यवस्थापन खर्च	७	३८१,१९४,६९३	३४७,४२४,३४५
१५	आयकर	८	११८,०१८,२७६	६५,७६६,३५५
१६	आर्थिक वर्षको अन्त्यमा भुक्तानी हुन बाँकी दावी बापत व्यवस्था	९	४९,३३५,०९५	३३,३७४,०३०
१७	आर्थिक वर्षको अन्त्यमा असमाप्त जोखिम बापत व्यवस्था		-	-
जम्मा व्यय (ख)			१,५२९,८७६,३३६	१,३६३,३७३,१४६
१८	जीवन बीमा कोषमा सारेको बचत . (क) (ख)		४,५७५,४०२,११०	३,९१२,७३३,३६८
१९	नाफा नोक्सान हिसाबमा सारेको बचत/(नोक्सान)		-	-

संभावित दायित्वहरु तथा अनुसूची ३, ९, ११ तथा १६ देखि २९ सम्म यसका अभिन्न अंग हुन् ।

आजको मितिको हाम्रो संलग्न प्रतिवेदन अनुसार

सुशिल कुमार चौधरी
का.प्रमुख कार्यकारी अधिकृतगोबिन्द लाल संघई
अध्यक्षसंचालकहरु
राम अवतार अग्रवाल
कमलेश कुमार अग्रवाल
विवेक अग्रवाल
कृष्णराज लामिछाने
बिमल प्रसाद ढकाल
पारुल ढकालजोशी एण्ड भण्डारी
चार्टर्ड एकाउण्टेन्ट्सरोशन दवाडी
वित्त/लेखा प्रमुख

मिति : २०७८/१०/२१

ठेगाना : काठमाण्डौ

नेपाल लाइफ इन्स्योरेन्स कम्पनी लिमिटेड

प्रधान कार्यालय कमलादी, काठमाण्डौ

आर्थिक वर्ष २०७६/७७ को जीवन सारथी जीवन बीमाको आय व्यय हिसाब

क्र.सं.	विवरण	अनुसूची	यस वर्ष	गत वर्ष
आय				
१	बीमाशुल्क (खुद)	१	४८७,७५८,६४१	३४६,५५८,१६१
२	पुनर्बीमा कमिशन आय		२,५६८,७७८	१,९६८,६७८
३	लगानी, कर्जा तथा अन्यबाट आय	२	७२,६८३,७७६	४६,३६४,४५४
४	बीमालेखको धितोमा कर्जाबाट आय	३	१५,८४१,९३२	८,९८४,६३८
५	अन्य प्रत्यक्ष आय (बिलम्ब शुल्क)		२,१६४,३९७	१,८५८,४५०
६	आर्थिक वर्षको शुरुको भुक्तानी हुन बाँकी दावी बापत व्यवस्था		४,४७१,२००	२,३००,०००
७	आर्थिक वर्षको शुरुको असमाप्त जोखिम बापत व्यवस्था		-	-
जम्मा आय (क)			५८५,४८८,७२४	४०८,०३४,३८१
व्यय				
८	दावी भुक्तानी (खुद)	४	२६,५७४,४५१	१२,१५१,००४
९	अभिकर्ता कमिशन	५	८१,६८१,२८२	६१,४६१,३५६
१०	स्वास्थ्य परीक्षण शुल्क		४५५,२०६	३६७,५६९
११	पुनर्बीमा कमिशन खर्च		-	-
१२	सेवा शुल्क (खुद)	६	४,८७९,४४३	३,४६४,८०८
१३	अन्य प्रत्यक्ष खर्च (बीमालेख टिकट)		६६,९५९	४९,६६४
१४	व्यवस्थापन खर्च	७	३९,५९३,४८१	२८,८७५,८२७
१५	आयकर	८	४,६४९,८००	१,८६०,६१२
१६	आर्थिक वर्षको अन्त्यमा भुक्तानी हुन बाँकी दावी बापत व्यवस्था	९	२,९९२,३००	४,४७१,२००
१७	आर्थिक वर्षको अन्त्यमा असमाप्त जोखिम बापत व्यवस्था		-	-
जम्मा व्यय (ख)			१६०,८९२,९२२	११२,७०२,०४०
१८	जीवन बीमा कोषमा सारेको बचत . (क) (ख)		४२४,५९५,८०२	२९५,३३२,३४१
१९	नाफा नोक्सान हिसाबमा सारेको बचत/(नोक्सान)		-	-

संभावित दायित्वहरु तथा अनुसूची ३, ९, ११ तथा १६ देखि २९ सम्म यसका अभिन्न अंग हुन् ।

आजको मितिको हाम्रो संलग्न प्रतिवेदन अनुसार

सुशिल कुमार चौधरी
का.प्रमुख कार्यकारी अधिकृत

गोबिन्द लाल संघई
अध्यक्ष

संचालकहरु
राम अवतार अग्रवाल
कमलेश कुमार अग्रवाल
विवेक अग्रवाल
कृष्णराज लामिछाने
बिमल प्रसाद ढकाल
पारुल ढकाल

जोशी एण्ड भण्डारी
चार्टर्ड एकाउण्टेन्ट्स

रोशन दवाडी
वित्त/लेखा प्रमुख

मिति : २०७८/१०/२१

ठेगाना : काठमाण्डौ

नेपाल लाइफ इन्स्योरेन्स कम्पनी लिमिटेड

प्रधान कार्यालय कमलादी, काठमाण्डौ

आर्थिक वर्ष २०७६/७७ को सामान्य म्यादी जीवन बीमाको आय व्यय हिसाब

क्र.सं.	विवरण	अनुसूची	यस वर्ष	गत वर्ष
आय				
१	बीमाशुल्क (खुद)	१	१८०,२०६,२७१	२०२,४९०,७६९
२	पुनर्बीमा कमिशन आय		४२७,८७०	२१८,८९६
३	लगानी, कर्जा तथा अन्यबाट आय	२	३७,३३२,७८८	२६,७५६,०९०
४	बीमालेखको धितोमा कर्जाबाट आय	३	१२५,८३९	-
५	अन्य प्रत्यक्ष आय (बिलम्ब शुल्क)		१९,०००	११,७०७
६	आर्थिक वर्षको शुरुको भुक्तानी हुन बाँकी दावी बापत व्यवस्था		५,३९४,९९३	७,८३१,५००
७	आर्थिक वर्षको शुरुको असमाप्त जोखिम बापत व्यवस्था		३६८,७७३,४५१	२९३,९३१,५५२
जम्मा आय (क)			५९२,२८०,२१२	५३१,२४०,५१४
व्यय				
८	दावी भुक्तानी (खुद)	४	१११,९९०,३२०	१९९,२००,९८०
९	अभिकर्ता कमिशन	५	१,४५८,८६१	९३३,३००
१०	स्वास्थ्य परीक्षण शुल्क		६१,५८०	९,३९०
११	पुनर्बीमा कमिशन खर्च		-	-
१२	सेवा शुल्क (खुद)	६	१,८०७,६५८	२,०२२,५०६
१३	अन्य प्रत्यक्ष खर्च (बीमालेख टिकट)		११७,३४३	३९५,५२३
१४	व्यवस्थापन खर्च	७	७,४५१,२२५	१४,३३६,३१५
१५	आयकर	८	४,१९८,९१३	१,३२१,३३८
१६	आर्थिक वर्षको अन्त्यमा भुक्तानी हुन बाँकी दावी बापत व्यवस्था	९	७,८५६,२२५	५,३९४,९९३
१७	आर्थिक वर्षको अन्त्यमा असमाप्त जोखिम बापत व्यवस्था		४६०,३९६,१८९	३६८,७७३,४५१
जम्मा व्यय (ख)			५९५,३३८,३१४	५९२,३८७,७९६
१८	जीवन बीमा कोषमा सारेको बचत . (क) (ख)		-	-
१९	नाफा नोक्सान हिसाबमा सारेको बचत/(नोक्सान)		(३,०५८,१०२)	(६१,१४७,२८२)

संभावित दायित्वहरु तथा अनुसूची ३, ९, ११ तथा १६ देखि २९ सम्म यसका अभिन्न अंग हुन् ।

आजको मितिको हाम्रो संलग्न प्रतिवेदन अनुसार

सुशिल कुमार चौधरी
का.प्रमुख कार्यकारी अधिकृतगोबिन्द लाल संघई
अध्यक्षसंचालकहरु
राम अवतार अग्रवाल
कमलेश कुमार अग्रवाल
विवेक अग्रवाल
कृष्णराज लामिछाने
बिमल प्रसाद ढकाल
पारुल ढकालजोशी एण्ड भण्डारी
चार्टर्ड एकाउण्टेन्ट्सरोशन दवाडी
वित्त/लेखा प्रमुख

मिति : २०७८/१०/२१

ठेगाना : काठमाण्डौ

नेपाल लाइफ इन्स्योरेन्स कम्पनी लिमिटेड

प्रधान कार्यालय कमलादी, काठमाण्डौ

आषाढ ३१, २०७७ (जुलाई १५, २०२०) को आर्थिक विवरण सम्बन्धी अनुसूची

क) खुद बीमाशुल्क

क्र.सं.	बीमाको किसिम	कुल बीमाशुल्क		पुनर्बीमा शुल्क भुक्तानी (ceded)		खुद बीमाशुल्क	
		यस वर्ष	गत वर्ष	यस वर्ष	गत वर्ष	यस वर्ष	गत वर्ष
१	सावधिक जीवन	१६,६५५,२९१,९६८	१२,५४१,०४७,६८९	१७४,६७८,३८४	११२,११२,८६०	१६,४८०,६१३,५८४	१२,४२८,९३४,८२९
२	अग्रिम भुक्तानी	५,७१४,५७०,५६८	५,९११,४०६,१११	९७,२७५,८९७	९७,२३०,६०७	५,६१७,२९४,६७१	५,८१४,१७५,५०४
३	जीवन सहारा (स्पान्तरित सावधिक)	४,५८१,६८४,२७६	४,०८०,९२०,६००	६५,५३०,१४३	५३,४९७,१५१	४,५१६,१५४,१३३	४,०२७,४२३,४४९
४	जीवन सारथि (अन्य)	४९७,५५१,७७५	३५३,५२६,५९६	९,७९३,१३४	६,९६८,४३५	४८७,७५८,६४१	३४६,५५८,१६१
५	सामान्य म्यादि	२०९,७२६,५८३	२२४,११७,९८४	२९,५२०,३१२	२१,६२७,२१५	१८०,२०६,२७१	२०२,४९०,७६९
जम्मा		२७,६५८,८२५,१७०	२३,१११,०१८,९८०	३७६,७९७,८७०	२९१,४३६,२६८	२७,२८२,०२७,३००	२२,८१९,५८२,७१२

ख) कुल बीमाशुल्क

क्र.सं.	बीमाको किसिम	प्रत्यक्ष बीमाशुल्क		प्राप्त पुनर्बीमा शुल्क (accepted)		कुल बीमाशुल्क	
		यस वर्ष	गत वर्ष	यस वर्ष	गत वर्ष	यस वर्ष	गत वर्ष
१	सावधिक जीवन	१६,६५५,२९१,९६८	१२,५४१,०४७,६८९	-	-	१६,६५५,२९१,९६८	१२,५४१,०४७,६८९
२	अग्रिम भुक्तानी	५,७१४,५७०,५६८	५,९११,४०६,१११	-	-	५,७१४,५७०,५६८	५,९११,४०६,१११
३	जीवन सहारा (स्पान्तरित सावधिक)	४,५८१,६८४,२७६	४,०८०,९२०,६००	-	-	४,५८१,६८४,२७६	४,०८०,९२०,६००
४	जीवन सारथि (अन्य)	४९७,५५१,७७५	३५३,५२६,५९६	-	-	४९७,५५१,७७५	३५३,५२६,५९६
५	सामान्य म्यादि	२०९,७२६,५८३	२२४,११७,९८४	-	-	२०९,७२६,५८३	२२४,११७,९८४
जम्मा		२७,६५८,८२५,१७०	२३,१११,०१८,९८०	-	-	२७,६५८,८२५,१७०	२३,१११,०१८,९८०

ग) प्रत्यक्ष बीमाशुल्क

क्र.सं.	बीमाको किसिम	प्रथम वर्षको बीमाशुल्क		नवीकरणा बीमाशुल्क		एकल बीमाशुल्क		जम्मा प्रत्यक्ष बीमाशुल्क	
		यस वर्ष	गत वर्ष	यस वर्ष	गत वर्ष	यस वर्ष	गत वर्ष	यस वर्ष	गत वर्ष
१	सावधिक जीवन	५,६८१,७१८,१४३	५,३४०,४४८,६८२	९,५७१,२१२,७८८	६,२८४,१७०,२५४	१,४०२,३६१,०३७	९०६,४२८,७५३	१६,६५५,२९१,९६८	१२,५४१,०४७,६८९
२	अग्रिम भुक्तानी	८१०,७७९,४५८	१,१६७,८३८,४७८	४,८४७,२९९,१०८	४,७२५,२८८,३९५	५६,४९२,००२	१८,२७९,२३८	५,७१४,५७०,५६८	५,९११,४०६,१११
३	जीवन सहारा (स्पान्तरित सावधिक)	१,२५२,५७८,२१२	१,४३३,६९०,७१८	३,३२९,१०६,०६४	२,६४७,२२९,८८२	-	-	४,५८१,६८४,२७६	४,०८०,९२०,६००
४	जीवन सारथि (अन्य)	२०९,१११,२९८	१७१,८१७,४५३	२८८,४४०,४७७	१८१,७०९,१४३	-	-	४९७,५५१,७७५	३५३,५२६,५९६
५	सामान्य म्यादि	७,५६१,८१५	५,९४४,४७७	९,१६२,२०५	९,१८९,४३४	१९३,००२,५६३	२०८,९८४,०७३	२०९,७२६,५८३	२२४,११७,९८४
जम्मा		७,९६१,७४८,९२६	८,१२९,७३९,८०८	१८,०४५,२२०,६४२	१३,८४७,५८७,१०८	१,६५१,८५५,६०२	१,१३३,६९२,०६४	२७,६५८,८२५,१७०	२३,१११,०१८,९८०

नेपाल लाइफ इन्स्योरेन्स कम्पनी लिमिटेड

प्रधान कार्यालय कमलादी, काठमाण्डौ

आषाढ ३१, २०७७ (जुलाई १५, २०२०) को आर्थिक विवरण सम्बन्धी अनुसूची

अनुसूची २

क्र.सं.	विवरण	यस वर्ष	गत वर्ष
१	सरकारी र सरकारको जमानत प्राप्त सेक्युरिटीबाट आय	१२,७३८,३०८	२४,१०३,१५८
२	वाणिज्य बैंकको मुद्दती निक्षेपबाट आय	५,४१९,९९८,८४७	४,७५८,९७१,८०८
३	विकास बैंकको मुद्दती निक्षेपबाट आय	६२७,१४०,६०२	२३६,३३९,२४१
४	नागरिक लगानी योजनाबाट आय	४,८५२,९७४	३,९०७,७६६
५	वित्तीय संस्थाको मुद्दती निक्षेपबाट आय	-	-
६	आवास वित्त कम्पनीको साधारण शेयरबाट लाभांश		
७	अन्य पब्लिक कम्पनीको साधारण शेयरबाट लाभांश	५८,८३९,०५२	३७,६६६,१३२
८	बैंक तथा वित्तीय संस्थाको अग्राधिकार शेयरबाट लाभांश	-	-
९	बैंक तथा वित्तीय संस्थाको डिभेन्चरबाट आय	१६५,१५०,४३६	१००,४५३,९३५
१०	अन्य (विवरण खुलाउने) बाट आय	-	-
११	कर्जाबाट आय	६३,९५३,२५३	२७,७९३,७४८
१२	अन्य निक्षेपबाट (मुद्दती बाहेक) आय	९७,३८०,८२७	७३,२८४,३९२
१३	लगानी बिक्रीमा नाफा	५,०७९,७६९	५७७,४४७
	न्यून लगानी बिक्रीमा नोक्सान	-	-
१४	लगानी (खरीद) मा नाफा	-	-
	न्यून लगानी (खरीद) मा नोक्सान	(२३०,८६६)	(२,२४४,४२८)
१५	स्थिर सम्पत्ती बिक्रीबाट नाफा	-	-
	न्यून स्थिर सम्पत्ती बिक्रीबाट नोक्सान	-	(२४६,८६७)
१६	खाता अपलेखन	-	-
१७	अधिल्ला वर्षसंग सम्बन्धित आय	-	-
१८	अन्य आय	३९,३१३,०८८	४३,८२४,३८१
जम्मा		६,४९४,२१६,२९०	५,३०४,४३०,७९३
लगानी, कर्जा तथा अन्यबाह्य आयको बाँडफाँड			
१	नाफा नोक्सान हिसाबमा सारेको	६६९,९९३,२५८	६७७,१४८,१४०
२	सावधिक जीवन बीमाको आय व्यय हिसाबमा सारेको	३,४७९,४८८,४७०	२,७५१,९५६,०७३
३	अग्रिम भुक्तानी बीमाको आय व्यय हिसाबमा सारेको	१,०२१,६४६,३२९	८३६,६१७,६०७
४	रूपान्तरित बीमाको आय व्यय हिसाबमा सारेको	१,२२१,०७१,६६९	९६५,५८८,३४९
५	जीवन सारथि जीवन बीमाको आय व्यय हिसाबमा सारेको	७२,६८३,७७६	४६,३६४,४५४
६	सामान्य म्यादि जीवन बीमाको आय व्यय हिसाबमा सारेको	३७,३३२,७८८	२६,७५६,०९०
जम्मा		६,४९४,२१६,२९०	५,३०४,४३०,७९३

बीमालेखको धितोमा कर्जा र आय

अनुसूची ३

क्र.सं.	बीमाको किसिम	बीमालेखको धितोमा कर्जा		बीमालेखको धितोमा कर्जाबाट आय	
		यस वर्ष	गत वर्ष	यस वर्ष	गत वर्ष
१	सावधिक जीवन	८,३९८,२९७,०३३	५,२८६,३६१,१५८	७८६,३६७,७९०	४९२,८६८,३०९
२	अग्रिम भुक्तानी	५,३२०,६९६,५३३	४,१५९,२६१,६३२	४९३,९७०,०७४	३८०,८६६,८३९
३	जीवन सहारा (रूपान्तरित सावधिक)	३,१७१,६९४,९१६	२,३२३,०४२,८०७	२९०,६७०,८१९	२०५,७४८,५५०
४	जीवन सारथि (अन्य)	१८८,३०४,०१९	१२१,१९७,३८६	१५,८४१,९३२	८,९८४,६३८
५	सामान्य म्यादि	१,०७७,०००	-	१२५,८३९	-
जम्मा		१७,०८०,०६९,५०१	११,८८९,८६२,९८३	१,५८६,९७६,४५४	१,०८८,४६८,३३६

नेपाल लाइफ इन्स्योरेन्स कम्पनी लिमिटेड

प्रधान कार्यालय कमलादी, काठमाण्डौ

आषाढ ३१, २०७७ (जुलाई १५, २०२०) को आर्थिक विवरण सम्बन्धी अनुसूची दावी भुक्तानी

अनुसूची ४

क्र.सं.	बीमाको किसिम	मृत्यु दावी भुक्तानी		अवधि समाप्ती दावी भुक्तानी		आर्थिक अवधि समाप्ती दावी भुक्तानी		समर्पण मूल्य दावी भुक्तानी	
		यस वर्ष	गत वर्ष	यस वर्ष	गत वर्ष	यस वर्ष	गत वर्ष	यस वर्ष	गत वर्ष
१	सावधिक जीवन	१५,७९,८४,३६५	१०६,२२०,५७८	१,९४९,६५३,६६२	१,६२६,९०२,०१९	-	-	१,२४१,२५३,२४७	९१९,६०६,८९७
२	अग्रिम भुक्तानी	८६,५३७,१७९	७०,५१५,०३५	१९८,७३०,०२१	२३२,९१०,७१३	१,७९९,११४,८३२	४,३५५,०६८,०९३	१७४,८८३,०४०	१९८,४२०,२४१
३	जीवन सहारा (स्पान्तरित सावधिक)	८४,३४४,४३१	६९,२०५,६०९	८६,३१६,५५६	७५,८२०,५८८	-	-	२०६,३५७,०६७	१६३,५३७,१३३
४	जीवन सारथि (अन्य)	१४,५४३,३०८	२,९४१,२००	-	-	-	-	९,२६३,७९१	६,००४,३०७
५	सामान्य म्यादि	१३९,५८१,४३७	२४७,७६८,४०७	१०,०००	३१०,५००	-	-	-	-
जम्मा:		४८२,९९०,७२०	४९६,६५०,८२९	२,२३४,७१०,२३९	१,९३५,९४३,८२०	१,७९९,११४,८३२	४,३५५,०६८,०९३	१,६३१,७५७,१४५	१,२८७,५६८,५७८

क्र.सं.	बीमाको किसिम	अन्य दावी भुक्तानी		कुल दावी भुक्तानी		कुल दावी भुक्तानीमा पुनर्बीमको हिस्सा		दावी भुक्तानी (खुद)	
		यस वर्ष	गत वर्ष	यस वर्ष	गत वर्ष	यस वर्ष	गत वर्ष	यस वर्ष	गत वर्ष
१	सावधिक जीवन	१५,२३८,२३७	१७,७६१,५५३	३,३६४,१२९,५११	२,६७०,४९१,०४७	६१,७६६,३७८	१७,७२३,८७५	३,३०२,३६३,१३३	२,६५२,७६७,१७२
२	अग्रिम भुक्तानी	-	-	२,१७९,२६५,०७२	४,८५६,९१४,०८२	२८,१०८,२५८	३२,६७५,५३५	२,१५१,१५६,८१४	४,८२४,२३८,५४७
३	जीवन सहारा (स्पान्तरित सावधिक)	-	-	३७७,०१८,०५४	३०८,५६३,३३०	२३,५२९,९७३	३,८५८,४७७	३५३,४८८,०८१	३०४,७०४,८५३
४	जीवन सारथि (अन्य)	९,४९९,६७६	३,२०५,४९७	३३,३०६,७७५	१२,१५१,००४	६,७३२,३२४	-	२६,५७४,४५१	१२,१५१,००४
५	सामान्य म्यादि	-	-	१३९,५९१,४३७	२४८,०७८,९०७	२७,६०१,११७	४८,८७७,९२७	१११,९९०,३२०	१९९,२००,९८०
जम्मा :		२४,७३७,९१३	२०,९६७,०५०	६,०९३,३१०,८४९	८,०९६,१९८,३७०	१४७,७३८,०५०	१०३,१३५,८१४	५,९४५,५७२,७९९	७,९९३,०६२,५५६

नेपाल लाइफ इन्स्योरेन्स कम्पनी लिमिटेड

प्रधान कार्यालय कमलादी, काठमाण्डौ

आषाढ ३१, २०७७ (जुलाई १५, २०२०) को आर्थिक विवरण सम्बन्धी अनुसूची
अभिकर्ता कमिशन

अनुसूची ५

क्र.सं.	बीमाको किसिम	प्रथम वर्षको बीमाशुल्कमा अभिकर्ता कमिशन			नवीकरण बीमाशुल्कमा अभिकर्ता कमिशन			एकल बीमाशुल्कमा अभिकर्ता कमिशन			जम्मा अभिकर्ता कमिशन		
		यस वर्ष	गत वर्ष	यस वर्ष	यस वर्ष	गत वर्ष	यस वर्ष	यस वर्ष	गत वर्ष	यस वर्ष	यस वर्ष	गत वर्ष	गत वर्ष
१	सावधिक जीवन	१,१७८,५४६,९५९	१,०८९,५४२,१६७	८५८,८४६,२०६	५२५,७४०,७४१	८४,१४१,६६२	५४,३८५,७२५	२,१२१,५३४,८२७	१,६६९,६६८,६३३				
२	अग्रीम भुक्तानी	१२१,७४९,२४७	१९०,०२२,६७९	३३१,७६३,४७३	३२६,२३८,७९३	३,३८९,५२०	१,०९६,७५४	४५६,९०२,२४०	५१७,३५८,२२६				
३	जीवन सहाय (स्पान्तरित सावधिक)	२८९,११२,२४१	३३१,०१५,७४५	२९०,४०६,८७७	२३७,३९९,३६८	-	-	५७९,५१९,११८	५६८,४१५,११३				
४	जीवन सारथि (अन्य)	५०,७७४,०७९	४२,०८४,३४७	३०,९०७,२०३	१९,३७७,००९	-	-	८१,६८१,२८२	६१,४६१,३५६				
५	सामान्य म्यादि	१,२११,४७३	८५२,९९४	१५८,३३९	८०,३०६	८९,०४९	-	१,४५८,८६१	९३३,३००				
जम्मा		१,६४१,३९३,९९९	१,६५३,५१७,९३२	१,५१२,०८२,०९८	१,१०८,८३६,२१७	८७,६२०,२३१	५५,४८२,४७९	३,२४१,०९६,३२८	२,८१७,८३६,६२८				

खुद सेवा शुल्क

अनुसूची ६

क्र.सं.	बीमाको किसिम	कूल सेवा शुल्क		कूल सेवा शुल्कमा पुनर्बीमको हिस्सा		खुद सेवा शुल्क	
		यस वर्ष	गत वर्ष	यस वर्ष	गत वर्ष	यस वर्ष	गत वर्ष
१	सावधिक जीवन	१६६,५५२,९२०	१२५,४१०,४७७	१,७३३,५८१	१,७३३,५८१	१६४,८३९,२४३	१२४,२७६,८९६
२	अग्रीम भुक्तानी	५७,१४५,७०६	५९,११४,०६१	९८३,१०५	९८३,१०५	५६,१९१,३८४	५८,१३०,९५६
३	जीवन सहाय (स्पान्तरित सावधिक)	४५,८१६,८४३	४०,८०९,२०६	६४२,८८२	५४०,९१३	४५,१७३,९६१	४०,२६८,२९३
४	जीवन सारथि (अन्य)	४,९७५,५१८	३,५३५,२६६	९६,०७५	७०,४५८	४,८७९,४४३	३,४६४,८०८
५	ओभरसिस (सामान्य म्यादि)	२,०९७,२६६	२,२४१,१८०	२८९,६०८	२१८,६७४	१,८०७,६५८	२,०२२,५०६
जम्मा		२७६,५८८,२५३	२३१,११०,१९०	३,६९६,५६४	२,९४६,७३१	२७२,८९१,६८९	२२८,१६३,४५९

नेपाल लाइफ इन्स्योरेन्स कम्पनी लिमिटेड

प्रधान कार्यालय कमलादी, काठमाण्डौ

आषाढ ३१, २०७७ (जुलाई १५, २०२०) को आर्थिक विवरण सम्बन्धी अनुसूची
व्यवस्थापन खर्च

अनुसूची ७

क्र.सं.	विवरण	यस वर्ष	गत वर्ष
१	कर्मचारी खर्च (अनुसूची ७.१ बमोजिम)	५८१,६५०,८७२	४३०,९२५,०६४
२	घर भाडा	६५,४३९,५८०	४९,५७३,३२४
३	बिजुली तथा पानी	५,६२७,९१३	५,०६४,१२६
४	मर्मत तथा सम्भार		
	क) भवन	३१२,९४३	४७८,४९६
	ख) सवारी साधन	१,११०,३५३	८०७,१५७
	ग) कार्यालय उपकरण	१,६६५,१७०	१,६९७,१८४
	घ) अन्य (मेशिनरी)	१७२,०५०	१५२,०३२
	ङ) अन्य (सफ्टवेयर)	४४८,८५२	२८४,९८१
५	संचार	१६,०२५,९८५	१४,३८०,१६७
६	छपाई तथा मसलन्द	२०,१३६,६५९	२६,९३१,८९६
७	खर्च हुने कार्यालय सामान	५,६००,४२३	६,६५४,७३४
८	परिवहन	६,७८१,१६३	६,४५७,३१७
९	भ्रमण खर्च (भत्ता समेत)		
	क) आन्तरिक	७,५९०,२०६	८,८४४,७५८
	ख) वैदेशिक	१,४७२,३९१	३,५७३,१८८
१०	अभिकर्ता तालिम	३,१९४,५०१	८,५८१,००६
११	अभिकर्ता अन्य	१,६८४,९३८,४१९	१,४६८,०११,६५३
१२	बीमाशुल्क	३,८२४,४५५	३,२७८,९०१
१३	सुरक्षा खर्च	८३७,८४१	५५०,८७५
१४	कानूनी तथा परामर्श शुल्क	३,२४५,५२६	२,७३४,४६५
१५	पत्र पत्रिका तथा पुस्तक	२१५,७१८	२०४,७७४
१६	विज्ञापन तथा प्रचार प्रसार	६६,८०९,९५८	१०५,६०६,६६६
१७	व्यापार प्रवर्द्धन	४,६१२,२६२	६,१४४,८०३
१८	अतिथी सत्कार	१,००४,६५४	९५२,७३४
१९	चन्दा तथा उपहार	१०,२५३,४३१	१७५,०००
२०	संचालक समिति सम्बन्धी खर्च		
	क) बैठक भत्ता	१,६९०,०००	१,५३३,०००
	ख) अन्य	१,५७९,६२५	१,६५३,६७८
२१	अन्य समिति/उप-समिति सम्बन्धी खर्च		
	क) बैठक भत्ता	३,०३०,४७९	३,६७७,०००
	ख) अन्य	-	-
२२	साधारण सभा सम्बन्धी खर्च	-	७५४,२६०
२३	क) बीमाङ्गीय सेवा शुल्क	२,३७९,७५१	२,३५१,५३९
	ख) बीमाङ्गीय खर्च		
२४	लेखा परीक्षण सम्बन्धी खर्च		
	क) लेखा परीक्षण शुल्क	१,०५०,०००	१,०००,०००
	ख) कर लेखा परीक्षण शुल्क	-	-
	ग) विस्तृत लेखा परीक्षण प्रतिवेदन शुल्क	-	-

क्र.सं.	विवरण	यस वर्ष	गत वर्ष
	घ) अन्य शुल्क	-	-
	ङ) आन्तरिक लेखा परीक्षण खर्च	९९९,०६०	९९९,०६०
	च) अन्य खर्च (IS Audit)	-	-
	अन्य खर्च	७९,७०५	७४,२९१
२५	ब्याज	-	-
२६	बैंक चार्ज	१,५१२,३६५	५१२,२७८
२७	शुल्क तथा दस्तूर	८,३३२,०२७	७,६२७,०६५
२८	हास कट्टी	२८,०३५,१६९	२३,३९९,८३३
२९	हुलाक टिकट	१,७७१,२१९	१,९१०,९४८
३०	अन्य		
	क) कर्मचारी मनोरन्जन	९,२५०,८३७	८,१२१,९१८
	ख) कर्मचारी गोष्ठी तथा सम्मेलन	३,५८९,४४३	३,३०८,४९४
	ग) Pool खर्च	६,५११,८९७	६,९७३,६७५
	घ) विविध	७,७७६,५९९	५,८६२,००८
जम्मा		२,५७०,५५९,५०१	२,२२१,८२४,३४८

बाँडफाँडको लागि मात्र

१	नाफा नोक्सान हिसाब	२५७,०५५,९५०	२२२,१८२,४३६
२	सावधिक जीवन	१,३८४,३१५,१६७	१,०७५,२९४,८७७
३	अग्रिम भुक्तानी	५००,९४८,९८४	५३३,७१०,५४९
४	जीवन सहारा (रूपान्तरित सावधिक)	३८१,१९४,६९३	३४७,४२४,३४५
५	जीवन सारथि (अन्य)	३९,५९३,४८१	२८,८७५,८२७
६	सामान्य म्यादि	७,४५१,२२५	१४,३३६,३१५
जम्मा		२,५७०,५५९,५००	२,२२१,८२४,३४९

कर्मचारी खर्च

अनुसूची ७.१.

क्र.सं.	विवरण	यस वर्ष	गत वर्ष
१.	तलब	२१९,७०४,९१९	१६५,३५७,४९४
२.	भत्ता	१२४,२८७,६५६	८८,४२९,०३३
३.	दर्शै खर्च	२६,३३२,१७८	१७,८९१,६२९
४.	सञ्चयकोषमा थप	१८,०३१,८९९	१२,३४६,९२३
५.	तालिम खर्च	१,२२४,३१०	८९४,८०२
६.	पोशाक	३,०४८,६११	२,६८३,६८३
७.	औषधोपचार	-	-
८.	बीमा	८,८२६,३६८	१०,१३२,७७०
९.	पेन्सन तथा उपदान व्यवस्था	२४,२०१,३३२	१२,०८०,२७९
१०.	विदा बापतको खर्च तथा व्यवस्था	४५,६३३,५४३	२५,७८४,४१६
११.	अन्य सुविधा बापत व्यवस्था (घर भाडा)	१,८७८,५००	१,९६०,८३३
१२.	अन्य (प्रोत्साहन)	८५,६८२,८५४	८०,४४०,८३२
१३.	अन्य (सवारी कर्जा)	२२,७९८,७०२	१२,९२२,३७०
जम्मा		५८१,६५०,८७२	४३०,९२५,०६४

नेपाल लाइफ इन्स्योरेन्स कम्पनी लिमिटेड

प्रधान कार्यालय कमलादी, काठमाण्डौ

आषाढ ३१, २०७७ (जुलाई १५, २०२०) को आर्थिक विवरण सम्बन्धी अनुसूची
आयकर

अनुसूची ८

क्र.सं.	विवरण	यस वर्ष	गत वर्ष
१	यस वर्षको आयकर	५३७,६५९,५८३	३२१,९४७,०८६
२	अघिल्ला वर्षहरूको आयकर	१३,६८६,८९०	६,०१०,८४१
३	बाँडफाँडको लागि आयकरको जम्मा	५५१,३४६,४७३	३२७,९५७,९२७
४	यस वर्षको स्थगन कर	(४,४१४,७९१)	१०,६७१,९७१

बाँडफाँड

१	नाफा नोक्सान हिसाबमा सारेको (ग) = (क) + (ख)	५२,४८६,४०३	५९,०७५,६८९
२	(क) बाँडफाँडबाट आएको आयकर	५६,९०१,१९४	४८,४०३,७१८
३	(ख) यस वर्षको स्थगन कर	(४,४१४,७९१)	१०,६७१,९७१
४	सावधिक जीवन	२९४,४१०,६६७	१७८,३७९,६७८
५	अग्रिम भुक्तानी	७३,१६७,६२४	३२,२२६,२२६
६	जीवन सहारा (रूपान्तरित सावधिक)	११८,०१८,२७६	६५,७६६,३५५
७	जीवन साराथि (अन्य)	४,६४९,८००	१,८६०,६१२
८	ओभरसिस (सामान्य म्यादि)	४,१९८,९१३	१,३२१,३३८
जम्मा		५५१,३४६,४७४	३२७,९५७,९२७

नेपाल लाइफ इन्स्योरेन्स कम्पनी लिमिटेड

प्रधान कार्यालय कमलादी, काठमाण्डौ

आषाढ ३१, २०७७ (जुलाई १५, २०२०) को आर्थिक विवरण सम्बन्धी अनुसूची
आर्थिक वर्षको अन्त्यमा भुक्तानी हुन बाँकी दावी बापत व्यवस्था

अनुसूची ९

क्र.सं.	बीमाको किसिम	भुक्तानी हुन बाँकी मृत्यु दावी		भुक्तानी हुन बाँकी अवधि समाप्ती दावी		भुक्तानी हुन बाँकी आर्थिक अवधि समाप्ती दावी		भुक्तानी हुन बाँकी समर्पण मूल्य दावी		भुक्तानी हुन बाँकी अन्य दावी	
		यस वर्ष	गत वर्ष	यस वर्ष	गत वर्ष	यस वर्ष	गत वर्ष	यस वर्ष	गत वर्ष	यस वर्ष	गत वर्ष
१	सावधिक जीवन	२१,८११,०००	२७,६६०,०४८	५६६,९२२,१९९	३४९,९२६,७०२	-	-	-	-	-	-
२	अग्रिम भुक्तानी	२३,८३९,८२६	२७,८३४,०००	४९,४०२,८०९	३४,२१४,६९०	७०३,२६३,३००	३४१,६९५,७९०	-	-	-	-
३	जीवन सहारा (रूपान्तरित सावधिक)	१२,२५५,०००	१३,३३९,४००	३०,६४५,०८३	१६,३९१,६९६	-	-	-	-	-	-
४	जीवन सारथि (अन्य)	२,६०२,०००	३,८८८,०००	-	-	-	-	-	-	-	-
५	ओभरसिस (सामान्य म्यादि)	६,६९४,०००	४,६५४,४६८	२५०,०००	१५०,०००	-	-	-	-	-	-
जम्मा		६७,२०१,८२६	७७,३७५,९१६	६४७,२२०,०९१	४००,६८३,०८८	७०३,२६३,३००	३४१,६९५,७९०	-	-	-	-

क्र.सं.	बीमाको किसिम	सृजना भएको तर जानकारीमा नआएको दावी (अनुमानित)		भुक्तानी हुन बाँकी जम्मा दावी		भुक्तानी हुन बाँकी जम्मा दावीमा पुनर्बीमको हिस्सा		भुक्तानी हुन बाँकी दावी बापत व्यवस्था	
		यस वर्ष	गत वर्ष	यस वर्ष	गत वर्ष	यस वर्ष	गत वर्ष	यस वर्ष	गत वर्ष
१	सावधिक जीवन	-	-	५८८,७३३,१९९	३७७,५८६,७५०	-	४,८९१,९५७	६७७,०४३,१७९	४२८,५९९,०१२
२	अग्रिम भुक्तानी	-	-	७७६,५०५,९३५	४०३,७४४,४८०	१०,५८८,८९६	१८,०४५,३६६	८८०,८०४,५९५	४४३,५५३,९८१
३	जीवन सहारा (रूपान्तरित सावधिक)	-	-	४२,९००,०८३	२९,७३९,०९६	-	७१०,२००	४९,३३५,०९५	३३,३७४,०३०
४	जीवन सारथि (अन्य)	-	-	२,६०२,०००	३,८८८,०००	-	-	२,९९२,३००	४,४७१,२००
५	ओभरसिस (सामान्य म्यादि)	-	-	६,९४४,०००	४,८०४,४६८	११२,५००	११३,१७०	७,८५६,२२५	५,३९४,९९३
जम्मा		-	-	१,४९७,६८५,२१७	८९९,७५४,७९४	१०,७०१,३९६	२३,७६०,६९३	१,६१८,०३९,३९४	९१५,३९३,२१६

नेपाल लाइफ इन्स्योरेन्स कम्पनी लिमिटेड

प्रधान कार्यालय कमलादी, काठमाण्डौ

आषाढ ३१, २०७७ (जुलाई १५, २०२०) को आर्थिक विवरण सम्बन्धी अनुसूची

आय व्यय हिसाबहरूबाट नाफा नोक्सान हिसाबमा सारेको रकम

अनुसूची १०

क्र.सं.	विवरण	यस वर्ष	गत वर्ष
१	सावधिक जीवन	-	-
२	अग्रीम भुक्तानी	-	-
३	जीवन सहारा (रूपान्तरित सावधिक)	-	-
४	जीवन सारथि (अन्य)	-	-
५	सामान्य म्यादि	(३,०५८,१०२)	(६१,१४७,२८२.००)
जम्मा		(३,०५८,१०२)	(६१,१४७,२८२.००)

जीवन बीमा कोष

अनुसूची ११

क्र.सं.	बीमाको किसिम	समायोजन अगानीको जीवन बीमा कोष (वर्षको शुल्म)		आय व्यय हिसाबबाट सारेको		नाफा नोक्सान हिसाबबाट सारेको		जगेन कोषबाट सारेको		समायोजन अगानीको जीवन बीमाकोष (वर्षको अन्यमा)	
		यस वर्ष	गत वर्ष	यस वर्ष	गत वर्ष	यस वर्ष	गत वर्ष	यस वर्ष	गत वर्ष	यस वर्ष	गत वर्ष
१	सावधिक जीवन	३७१२७१९०,९१८	२७५४५,२४७,३६३	१३,३५१,९४९,४३७	१०,१७४,९०५,१२१	-	-	-	-	५०,४७९,१४०,३५५	३७,७२०,१५२,४८४
२	अग्रीम भुक्तानी	१३,४०७,८२७,२९७	११,७७१,०५४,६६१	३,५३८,२८८,५४०	१,७७८,६७१,३७१	-	-	-	-	१६,९४६,११५,८३७	१३,५४९,७२६,०३२
३	जीवन सहारा (रूपान्तरित सावधिक)	१३,६५४,६६९,९४०	९,९१७,०५८,५५८	४,५७५,४०२,११०	३,९१२,७३३,३६८	-	-	-	-	१८,२३०,०७२,०५०	१३,८२९,७९१,९२६
४	जीवन सारथि (अन्य)	६४३,६८०,३८८	३६३,४३५,७०२	४२४,५९५,८०२	२९५,३३२,३४१	-	-	-	-	१,०६८,२७६,१९०	६५८,७६८,०४३
५	ओभरसिस (सामान्य म्यादि)	-	-	-	-	-	-	-	-	-	-
जम्मा :		६४,८३३,३६८,५४३	४९,५९६,७९६,२८४	२१,८९०,२३५,८८९	१६,१६१,६४२,२०१	-	-	-	-	८६,७२३,६०४,४३२	६५,७५८,४३८,४८५

जीवन बीमा कोषमा समायोजन

क्र.सं.	बीमाको किसिम	समायोजन अगाडीको जीवन बीमा कोष		नाफा नोक्सान हिसाबमा सारिको		बीमालेख अन्तर्गत दायित्व		बीमसको लागि व्यवस्था	
		यस वर्ष	गत वर्ष	यस वर्ष	गत वर्ष	यस वर्ष	गत वर्ष	यस वर्ष	गत वर्ष
१	सावधिक जीवन	५०,४७९,१४०,३५५	३७,७२०,१५२,४८४	६७८,६४४,६५४	५९२,९६१,५६६	४३,४६९,७३३,६८५	३१,५६८,३६८,९२६	६,१०८,१९९,२५५	५,३३६,६५४,०९४
२	अग्रीम भुक्तानी	१६,९४६,११५,८३७	१३,५४९,७२६,०३२	१७०,०५६,९२६	१४१,८९८,७३५	१४,९४९,९१९,२४५	११,३९०,७५८,६६६	१,५२९,९९९,१०१	१,७२७,०८८,६१६
३	स्पान्तरित सावधिक	१८,२३०,०७२,०५०	१३,८२९,७९१,९२६	१७८,७७०,९२४	१७५,१२१,९८६	१६,३०६,२२५,९७७	११,९५१,९२०,०८३	१,६१४,०६९,७९८	१,५७६,०९७,८७३
४	जीवन सारथि (अन्य)	१,०६८,२७६,१९०	६५८,७६८,०४३	१८,४८३,०१८	१५,०८७,६५५	७४२,२३७,००१	३६७,०९६,४३२	१६६,३३९,१०७	१३५,७८८,८९४
५	ओभरसिस (सामान्य म्यादि)	-	-	-	-	-	-	-	-
जम्मा :		८६,७२३,६०४,४३२	६५,७५८,४३८,४८५	१,०४५,९६५,५२२	९२५,०६९,९४२	७५,४६८,११५,९०८	५५,२७८,४४४,१०७	९,४१८,६०७,२६१	८,७७५,६२९,४७७

क्र.सं.	बीमाको किसिम	साल्मेन्ती मार्जिनको लागि व्यवस्था		बौद्धिक नगरिएको रकम		वर्षको अन्त्यमा जीवन बीमा कोष	
		यस वर्ष	गत वर्ष	यस वर्ष	गत वर्ष	यस वर्ष	गत वर्ष
१	सावधिक जीवन	-	-	२२२,५५२,७६१	३३१,४८२,४१२	४९,८००,४८५,७०१	३७,१२७,१९०,९१८
२	अग्रीम भुक्तानी	-	-	२९६,१४०,५६५	२६७,८२९,०५४	१६,७७६,०५८,९११	१३,४०७,८२७,२९७
३	स्पान्तरित सावधिक	-	-	१३१,००५,३५१	१६,२६२,३६६	१८,०५१,३०१,१२६	१३,६५४,६६९,९४०
४	जीवन सारथि (अन्य)	-	-	१४१,२१७,०६४	९५,६७०,८७४	१,०४९,७९३,१७२	६४३,६८०,३८८
५	ओभरसिस (सामान्य म्यादि)	-	-	-	-	-	-
जम्मा :		-	-	७९०,९१५,७४१	७११,२४४,७०६	८५,६७७,६३८,९१०	६४,८३३,३६८,५४३

नेपाल लाइफ इन्स्योरेन्स कम्पनी लिमिटेड

प्रधान कार्यालय कमलादी, काठमाण्डौ

आषाढ ३१, २०७७ (जुलाई १५, २०२०) को आर्थिक विवरण सम्बन्धी अनुसूची व्यवस्था फिर्ता

अनुसूची १२

क्र.सं.	विवरण	यस वर्ष	गत वर्ष
१.	लगानीमा नोक्सानको लागि व्यवस्था फिर्ता	२,२०१,५२४	६७,३२५,७८९
२.	कर्जामा नोक्सानको लागि व्यवस्था फिर्ता	-	-
३.	शंकास्पद आसामी व्यवस्था फिर्ता	-	-
४	अन्य व्यवस्था फिर्ता	-	-
जम्मा		२,२०१,५२४	६७,३२५,७८९

अपलेखन खर्चहरू

अनुसूची १३

क्र.सं.	विवरण	यस वर्ष	गत वर्ष
१	प्रारम्भिक खर्चहरू	-	-
२	पूर्व संचालन खर्चहरू	-	-
३	पर सारिएका खर्चहरू	-	-
४	अपलेखन गरिएको लगानी	-	-
५	अपलेखन गरिएको कर्जा	-	-
६	अपलेखन गरिएको आसामी	-	-
७	अन्य अपलेखन	-	-
जम्मा		-	-

शेयर सम्बन्धी खर्च

अनुसूची १३(क)

क्र.सं.	विवरण	यस वर्ष	गत वर्ष
१	शेयर निश्कासन खर्च	-	-
२	शेयर रजिष्ट्रेसन खर्च	-	-
३	शेयर सूचिकरण खर्च	-	-
४	लाभांश वितरण खर्च	-	-
५	शेयर सम्बन्धी अन्य खर्च	-	-
जम्मा		-	-

अन्य खर्च

अनुसूची १४

क्र.सं.	विवरण	यस वर्ष	गत वर्ष
१	दण्ड जरिवाना	-	-
२	विलम्ब शुल्क जरिवाना	-	-
३	अन्य (विवरण खुलाउने)	-	-
जम्मा		-	-

नेपाल लाइफ इन्स्योरेन्स कम्पनी लिमिटेड

प्रधान कार्यालय कमलादी, काठमाण्डौ

आषाढ ३१, २०७७ (जुलाई १५, २०२०) को आर्थिक विवरण सम्बन्धी अनुसूची
नोक्सानीको लागि व्यवस्था

अनुसूची १५

क्र.सं.	विवरण	यस वर्ष	गत वर्ष
१.	लगानीमा नोक्सानको लागि व्यवस्था	४२,४९०,९६२	-
२.	कर्जामा नोक्सानको लागि व्यवस्था	६,९६९,९६५	३,११९,१७९
३.	शंकास्पद आसामी व्यवस्था	१६,१९६,४५३	४,०८७,६४०
४	अन्य व्यवस्था	-	-
जम्मा		६५,६५७,३८०	७,२०६,८१९

(क) शेयर पूँजी

अनुसूची १६

क्र.सं.	विवरण	यस वर्ष	गत वर्ष
१.	अधिकृत पूँजी		
	क) रु.१०० दरको १०,००,००,००० थान साधारण शेयर	१०,०००,०००,०००	१०,०००,०००,०००
	ख) रु. दरको थान अपरिवर्तनीय अग्राधिकार शेयर		
	ग) रु. दरको थान परिवर्तनीय अग्राधिकार शेयर		
२.	जारी पूँजी		
	क) रु.१०० दरको ७,१९,९९,७०६.६१ थान साधारण शेयर	७,१९९,९७०,६६१	५,४९६,१६०,८१०
	ख) रु. दरको थान अपरिवर्तनीय अग्राधिकार शेयर		
	ग) रु. दरको थान परिवर्तनीय अग्राधिकार शेयर		
३.	चुक्ता पूँजी		
	क) रु १०० दरको ७,१९,९९,७०६.६१ थान साधारण शेयर	७,१९९,९७०,६६१	५,४९६,१६०,८१०
	ख) रु. दरको थान अपरिवर्तनीय अग्राधिकार शेयर		
	ग) रु दरको थान परिवर्तनीय अग्राधिकार शेयर		
जम्मा		७,१९९,९७०,६६१	५,४९६,१६०,८१०

नेपाल लाइफ इन्स्योरेन्स कम्पनी लिमिटेड

प्रधान कार्यालय कमलादी, काठमाण्डौ

आषाढ ३१, २०७७ (जुलाई १५, २०२०) को आर्थिक विवरण सम्बन्धी अनुसूची
(ख) शेयर स्वामित्वको संरचना

विवरण	यस वर्ष		गत वर्ष	
	साधारण शेयर संख्या	स्वामित्वको %	साधारण शेयर संख्या	स्वामित्वको %
नेपाली संगठित संस्थाहरु				
संस्थापक				
नेपाली नागरिक	४३,१९९,८२४	६०	३२,९७६,९६५	६०
विदेशी	-	-	-	-
जम्मा	४३,१९९,८२४	६०	३२,९७६,९६५	६०
अन्य (सर्व साधारण)	२८,७९९,८८३	४०	२१,९८४,६४३	४०
कूल	७१,९९९,७०७	१००	५४,९६१,६०८	१००

एक प्रतिशत वा बढी शेयर स्वामित्व भएका शेयरधनीहरुको विवरण

क्र.सं.	विवरण	यस वर्ष		गत वर्ष	
		स्वामित्वको %	रकम	स्वामित्वको %	रकम
१	सुभाष चन्द्र संघई	६.६९%	४८१,८७७,५००	६.६०%	२९०,१८६,६००
२	गोबिन्द लाल संघई	५.३७%	३८६,२९४,०००	४.६०%	२०२,२०४,२००
३	अनुज अग्रवाल	५.३३%	३८३,५२०,८००	५.१६%	२२७,०१५,७००
४	पवन कुमार गोल्याण	४.०८%	२९४,०७७,४००	३.५३%	१४५,४०१,८००
५	विशाल अग्रवाल	३.७५%	२६९,९७०,९००	३.३१%	१४५,१८०,३००
६	राम चन्द्र संघई	३.४८%	२५०,७००,७००	३.३०%	१३३,७०६,८००
७	पुरुषोत्तम लाल संघई	३.४५%	२४८,४६०,६००	३.०४%	१५५,३७५,८००
८	बासुदेव गोल्याण	३.०७%	२२०,८०८,२००	२.८०%	१२२,९३५,४००
९	कविता संघई	२.१५%	१५४,५६७,०००	२.०२%	८८,६०१,३००
१०	तुलसी राम अग्रवाल	१.८६%	१३३,८८८,०००	१.०५%	४५,९६२,१००
११	मञ्जु अग्रवाल	१.७८%	१२७,९८६,३००	१.०५%	४५,९६१,८००
१२	सुशिल गुप्ता	१.५०%	१०८,३२४,५००	१.२७%	५६,००१,३००

जगेडा तथा कोष

अनुसूची १७

क्र.सं.	विवरण	यस वर्ष	गत वर्ष
१	स्थगन कर जगेडा	१२५,२१६,१६२	१२०,८०१,३७१
२	पूँजीगत जगेडा	-	-
३	विशेष जगेडा	-	-
४	अन्य जगेडा (शेयर प्रिमियम)	(३,२६२,०८४)	(१,७०३,८०९,८५१)
५	शेयर प्रिमियम	३,२६२,०८४	१,७०७,०७१,९३५
६	प्रस्तावित बोनस शेयर	१,००७,९९५,८९३	१,७०३,८०९,८५१
७	पूँजीकृत हुन बाँकी बोनस शेयर	-	-
८	नाफा नोक्सान हिसाबबाट सारेको नाफा	६६,३७४,७५२	५०,३३४,९३१
जम्मा		१,९९९,५८६,८०७	१,८७८,२०८,२३७

नेपाल लाइफ इन्स्योरेन्स कम्पनी लिमिटेड

प्रधान कार्यालय कमलादी, काठमाण्डौ

आषाढ ३१, २०७७ (जुलाई १५, २०२०) को आर्थिक विवरण सम्बन्धी अनुसूची
महा-विपत्ति जगेडा

अनुसूची १८

वर्षको शुरुमा महा-विपत्ति जगेडा		नाफा नोक्सान हिसाबबाट सारेको		वर्षको अन्त्यमा महा-विपत्ति जगेडा	
यस वर्ष	गत वर्ष	यस वर्ष	गत वर्ष	यस वर्ष	गत वर्ष
५५४,९०६,३५८	४३६,७०१,८७८	११९,३४८,९९४	११८,२०४,४८०	६७४,२५५,३५२	५५४,९०६,३५८

तिर्न बाँकी दीर्घकालिन ऋण तथा सापटी

अनुसूची १९

क्र.सं.	विवरण	यस वर्ष	गत वर्ष
१	डिवेन्चर / बण्ड	—	—
२	बैंक	—	—
३	वित्तीय संस्था	—	—
४	अन्य (विवरण खुलाउने)	—	—
जम्मा		—	—

नेपाल लाइफ इन्स्युरेन्स कम्पनी लिमिटेड

प्रधान कार्यालय कमलादी, काठमाण्डौ

आषाढ ३१, २०७७ (जुलाई १५, २०२०) को आर्थिक विवरण सम्बन्धी अनुसूची
स्थिर सम्पत्ति

अनुसूची २०

विवरण	परल मोल				दास कट्टी			खुद मोल		
	शुरु मौज्दात	यस वर्ष थपेको	यस वर्ष झैको	जम्मा	गत वर्षसम्म	यस वर्ष	मिक्ती/	जम्मा	यस वर्षसम्मको	गत वर्षसम्मको
फ्रि होल्ड जमिन	८२,८१४,७००	-	-	-	-	-	-	-	८२,८१४,७००	८२,८१४,७००
भवन	१३,६९८,४१२	-	-	२१३,६९८,४१२	५७,७१८,४७४	३,८९१,३९१	-	६१,६०९,८६५	१५२,०८८,५४७	१५५,९७९,९३८
फर्निचर तथा फिक्स्चर्स	२७,६२७,८१७	२,८२०,८८०	-	३०,४४८,६९७	१७,९८९,२६७	३,१८५,१८८	-	२१,१७४,४५५	९,२७४,२४२	९,६३८,५५०
कार्यालय सामान	२२,५१५,९७७	२,२१७,८४२	-	२४,७३३,८१९	१६,८२२,८६७	२,२७१,३१५	-	१९,०९४,१८२	५,६३९,६३७	६,३४४,६४०
कम्प्युटर तथा सूचना प्रविधि उपकरण	३२,१८४,५७५	५,९५९,०२९	-	३८,१४३,६०४	२४,२६१,५३०	३,५१७,६३७	-	२७,७७९,१६७	१०,३६४,४३७	७,९२३,०४५
अदृश्य सम्पत्ति	६,४५०,९९१	४६२,१७०	-	६,९१३,१६१	४,२३४,३७४	६७३,६७१	-	४,९०८,०४५	२,००५,११६	२,२१६,६१७
सवारी साधन	३८,१७८,१२०	१३,९३०,५९४	८,८४७,२००	४३,२६१,५१४	१८,३६७,६१६	५,१४२,१५६	७,७२५,६६६	१५,६३८,३२६	२७,६२३,१८८	१९,८१०,५०४
लिज होल्ड सम्पत्ति	१४,७०५,५२१	८,९९२,००९	-	२३,६९७,५३०	५,६२२,३४२	४,७३९,५०६	-	१०,३६१,८४८	१३,३३५,६८०	९,०८३,१७९
अन्य (मेशिनरी)	८७,६२९,४८१	-	-	८७,६२९,४८१	६५,४४८,९३०	४,६१४,३०५	-	७०,०६३,२३५	१७,५६६,२४६	२१,५२९,०२२
जम्मा	५२५,८०५,५९४	३४,३८२,५२४	८,८४७,२००	५५९,३४०,९१८	२१०,४६५,४००	२८,०३५,१६९	७,७२५,६६६	३३०,६२९,१२३	३२०,७११,७९३	३१५,३४०,१९५
निर्माणाधिन पूँजीगत खर्च	-	-	-	-	-	-	-	-	-	-
कुल	५२५,८०५,५९४	३४,३८२,५२४	८,८४७,२००	५५९,३४०,९१८	२१०,४६५,४००	२८,०३५,१६९	७,७२५,६६६	३३०,६२९,१२३	३२०,७११,७९३	३१५,३४०,१९५
गत वर्ष	५०२,०६६,८५६	३१,७४१,९२१	४,४२६,२३६	५४,२९४,०१३	१९,४१३,७८५	२३,३९९,८३३	३,३६९,०९८	२१,४०४,२३६	३१,३४०,१९१	३३५,९४५,२६५

नेपाल लाइफ इन्स्योरेन्स कम्पनी लिमिटेड

प्रधान कार्यालय कमलादी, काठमाण्डौ

आषाढ ३१, २०७७ (जुलाई १५, २०२०) को आर्थिक विवरण सम्बन्धी अनुसूची
(क) लगानी

अनुसूची २१

क्र.सं.	विवरण	यस वर्ष	गत वर्ष
क) दीर्घकालिन लगानी :			
१	सरकारी र सरकारको जमानत प्राप्त सेक्युरिटी	१००,०००,०००	३५०,०००,०००
२	वाणिज्य बैंकको मुद्दती निक्षेप	३६,४७०,०००,०००	३४,४३०,०००,०००
३	विकास बैंकको मुद्दती निक्षेप	२०४,८००,०००	-
४	नागरिक लगानी योजना	१८२,१९१,६९८	१२०,४२१,३८३
५	वित्तीय संस्थाको मुद्दती निक्षेप	-	-
६	आवास वित्त कम्पनीको इक्यूटी शेयर(अनुसूची २१.१ बमोजिम)	-	-
७	अन्य कम्पनीको साधारण शेयर(अनुसूची २१.१ बमोजिम)	४,२२८,९५०,८८३	४,२२८,३९८,७९१
८	बैंक तथा वित्तीय संस्थाको अग्राधिकार शेयर/डिबेन्चर	१,७४०,५२४,०००	१,४२९,८८०,०००
९	अन्य	-	-
जम्मा :		४२,९२६,४६६,५८१	४०,५५८,७००,१७४
ख) अल्पकालिन लगानी :			
१	सरकारी र सरकारको जमानत प्राप्त सेक्युरिटी	२५०,०००,०००	४५,०००,०००
२	वाणिज्य बैंकको मुद्दती निक्षेप	२४,५२७,०००,०००	११,०८४,५००,०००
३	विकास बैंकको मुद्दती निक्षेप	४,६३४,८००,०००	४,५३३,८००,०००
४	नागरिक लगानी योजना	-	-
५	वित्तीय संस्थाको मुद्दती निक्षेप	-	-
६	बैंक तथा वित्तीय संस्थाको अग्राधिकार शेयर/डिबेन्चर	३१४,१७७,०००	-
७	वाणिज्य बैंकको ब्याज प्राप्त हुने अन्य निक्षेप	३,७२४,३६१,१९९	२,९६३,२७८,८०२
८	विकास बैंकका ब्याज प्राप्त हुने अन्य निक्षेप	१२९,४८६,२५०	१६७,२१३,५१९
९	वित्तीय संस्थाको ब्याज प्राप्त हुने अन्य निक्षेप	४,७११,९०१	४,५३९,७८२
१०	अन्य ब्याज प्राप्त हुने लगानी (विवरण खुलाउने)	-	-
जम्मा :		३३,५८४,५३६,३५०	१८,७९८,३३२,१०३
जम्मा :		७६,५११,००२,९३१	५९,३५७,०३२,२७७

आषाढ ३१, २०७७ (जुलाई १५, २०२०) को आर्थिक विवरण सम्बन्धी अनुसूची (ख) शेयर लगानी

अनुसूची २१(ख)

क्र.सं.	कम्पनी	किता	खुद रकम	अंकित मूल्य	परल मूल्य	बजार मूल्य
१	कृषि विकास बैंक लिमिटेडको साधारण शेयर	१३१,२४८	४६,७३०,२२०	१३,१२४,८००	४६,७३०,२२०	५०,५३०,४८०
२	अरुण काबेलि पावर लिमिटेडको साधारण शेयर	४६,३७४	२१,५२४,६८२	४,६३७,४००	२१,५२४,६८२	५,३७९,३८४
३	बैंक अफ काठमाडौं लिमिटेडको संस्थापक शेयर	३८७,०९९	४०,८२५,४०१	३६,५१८,८००	४०,८२५,४०१	५६,९०३,५३८
४	बैंक अफ काठमाडौं लिमिटेडको साधारण शेयर	१८,५१८	६,६४१,३४५	१,८५१,८००	६,६४१,३४५	४,०५५,४४२
५	सेन्चुरी बैंक लिमिटेडको साधारण शेयर	११,५४८	३,७५४,९४०	१,१५४,८००	३,७५४,९४०	१,९०५,४९३
६	छिमेक लघुवित्त विकास बैंक लिमिटेडको साधारण शेयर	६,२९६	५,८११,९१७	६२९,६००	५,८११,९१७	६,८६२,६४०
७	चिलिमे हाइड्रो पावर कम्पनी लिमिटेडको साधारण शेयर	४८,६१६	४५,४०७,२३८	४,८६१,६००	४५,४०७,२३८	१९,३४९,१६८
८	सिटिजन्स बैंक इन्टरनेशनल लिमिटेडको साधारण शेयर	७०,०१६	२२,१४६,७६८	७,००१,६००	२२,१४६,७६८	१३,१६३,००८
९	नागरिक लगानी कोषको साधारण शेयर	१८,३८६	३०,४०२,०१७	१,८३८,६००	३०,४०२,०१७	४४,६४१,२०८
१०	नागरिक लगानी कोषको संस्थापक शेयर	५१०,५५७	६६६,४२९,६६८	५१,०५५,७००	६६६,४२९,६६८	६६६,४२९,६६८
११	सिभिल लघुवित्त वित्तीय संस्था लिमिटेडको साधारण शेयर	१४,०८५	९,०३५,२०५	१,४०८,५००	९,०३५,२०५	१०,८०३,१९५
१२	डिप्येक्स् डेभलपमेन्ट बैंक लिमिटेडको साधारण शेयर	४,२१२	२,९४८,५२०	४२१,२००	२,९४८,५२०	३,६४७,५९२
१३	देव विकास बैंक लिमिटेडको साधारण शेयर	५३	९,९९२	५,३००	९,९९२	७,७९१
१४	एभरेष्ट बैंक लिमिटेडको साधारण शेयर	१७६,१६७	१७५,१८६,१९१	१७,६१६,७००	१७५,१८६,१९१	११८,९१२,७२५
१५	फस्ट माइक्रोफाइनेन्स डेभलपमेन्ट बैंक लिमिटेडको साधारण शेयर	६९६	२६४,९३२	६९,६००	२६४,९३२	३८६,२८०
१६	गरिमा विकास बैंक लिमिटेडको साधारण शेयर	५,४०४	८७१,४४३	५,४०,४००	८७१,४४३	१,२०५,०९२
१७	ग्लोबल आईएमई बैंक लिमिटेडको साधारण शेयर	११२,८४५	२९,७०१,२९२	११,२८४,५००	२९,७०१,२९२	२६,९६९,९५५
१८	हिमालयन बैंक लिमिटेडको साधारण शेयर	७९,४९१	५६,२५८,६७७	७,९४९,१००	५६,२५८,६७७	४२,९२५,१४०
१९	नेपाल इन्फ्रास्ट्रक्चर बैंक लिमिटेडको संस्थापक शेयर	१७,९००,०००	१,७९०,०००,०००	१,७९०,०००,०००	१,७९०,०००,०००	१,७९०,०००,०००
२०	कुमारी बैंक लिमिटेडको साधारण शेयर	२१३,३६४	४३,६२३,७९८	२१,३३६,४००	४३,६२३,७९८	३९,६८५,७०४
२१	लक्ष्मी बैंक लिमिटेडको साधारण शेयर	९,८९७	२,७०६,४००	९८९,७००	२,७०६,४००	२,०६८,४७३
२२	माछापुच्छ्रे बैंक लिमिटेडको साधारण शेयर	११४,१५१	२७,४६२,२३६	११,४१५,१००	२७,४६२,२३६	२५,११३,२२०
२३	महिला सहकारी विकास बैंक लिमिटेडको साधारण शेयर	५०	७८,०७१	५,०००	७८,०७१	३८,०००
२४	मेघा बैंक नेपाल लिमिटेडको साधारण शेयर	६	५०२	६००	५०२	१,२४८
२५	मेरो माइक्रोफाइनेन्स विकास बैंक लिमिटेडको साधारण शेयर	१७४	१०,८००	१७,४००	१०,८००	११७,२७६

क्र.सं.	कम्पनी	किता	सुद रकम	अंकित मूल्य	परल मूल्य	बजार मूल्य
२६	नविल बैंक लिमिटेडको साधारण शेयर	९६,४०९	७७,३७६,३८३	९,६४०,९००	७३,७६,३८३	७३,७६,३८३
२७	नेपाल बंगलादेश बैंक लिमिटेडको साधारण शेयर	७९,८५३	३४,७९२,६४२	७,९८५,३००	३४,७९२,६४२	१६,६८९,२७७
२८	नेपाल बैंक लिमिटेडको साधारण शेयर	६५२,५२५	२१४,९६२,५७९	६५,२५२,५००	२१४,९६२,५७९	१६२,४७८,७२५
२९	नेपाल केडिट एण्ड कमर्स बैंक लिमिटेडको साधारण शेयर	२११,५२१	४८,८८२,४७३	२१,१५२,१००	४८,८८२,४७३	३९,३४२,९०६
३०	नेपाल इन्भेष्टमेन्ट बैंक लिमिटेडको संस्थापक शेयर	१६२,३४८	७०,५५०,२२९	१६,२३४,८००	७०,५५०,२२९	५८,९३२,३२४
३१	नेपाल इन्भेष्टमेन्ट बैंक लिमिटेडको साधारण शेयर	९१,६६८	५४,३४४,६४६	९,१६६,८००	५४,३४४,६४६	३९,५०८,९०८
३२	नेपाल रिइन्भोरेन्स कम्पनी लिमिटेडको संस्थापक शेयर	७८,९५१	७१,८९५,१००	७१,८९५,१००	७१,८९५,१००	७१,८९५,१००
३३	नेपाल एसबिआइ बैंक लिमिटेडको साधारण शेयर	८७,८७०	६६,७२१,२६४	८,७८७,०००	६६,७२१,२६४	३८,२२३,४५०
३४	नेपाल टेलिकम लिमिटेडको साधारण शेयर	२६४,८८७	१८०,५५३,८०४	२६,४८८,७००	१८०,५५३,८०४	१७३,५००,९८५
३५	नेस्ले लघुवित्त विकास बैंक लिमिटेडको साधारण शेयर	१,८६२	१,७०६,४१५	१८६,२००	१,७०६,४१५	१,४१६,९८२
३६	एनआईसी एशिया बैंक लिमिटेडको संस्थापक शेयर	१,०७२,००७	७०,८२०,४००	१०७,२००,७००	७०,८२०,४००	२६२,६४१,७१५
३७	एनआईसी एशिया बैंक लिमिटेडको साधारण शेयर	४३,७४७	३,५३५,७५२	४,३७४,७००	३,५३५,७५२	२४,१९२,०९१
३८	एनएमबी बैंक लिमिटेडको साधारण शेयर	३१,७८९	५,५२०,६६६	३,१७८,९००	५,५२०,६६६	१२,६२०,२३३
३९	ओरियन्टल होटल लिमिटेडको साधारण शेयर	१,७३८	५८९,९७२	१७३,८००	५८९,९७२	५७१,८०२
४०	प्रभु बैंक लिमिटेडको संस्थापक शेयर	७९,०९५	१२,१०९,०१५	७,९०९,५००	१२,१०९,०१५	१०,२८२,३५०
४१	प्रभु बैंक लिमिटेडको साधारण शेयर	९,०७८	१,३८९,५४८	९०७,८००	१,३८९,५४८	२,०८७,९४०
४२	प्रिमियर इन्भोरेन्स कम्पनी लिमिटेडको साधारण शेयर	६३	३५,१९७	६,३००	३५,१९७	३८,८०८
४३	प्राइम कर्माशियल बैंक लिमिटेडको साधारण शेयर	१८१,१७८	५०,१११,३२८	१८,१११,८००	५०,१११,३२८	४६,२००,३९०
४४	साना किसान विकास बैंक लिमिटेडको साधारण शेयर	३	३,६८१	३००	३,६८१	३,९०३
४५	सानिमा बैंक लिमिटेडको साधारण शेयर	१३९,२७५	४५,८७८,५९९	१३,९२७,५००	४५,८७८,५९९	४५,९६०,७५०
४६	शिखर इन्भोरेन्स कम्पनी लिमिटेडको साधारण शेयर	३,९४९	५,२०२,०५३	३९४,९००	५,२०२,०५३	४,०२४,०३१
४७	शाइन रेसुझा डेभलपमेन्ट बैंक लिमिटेडको साधारण शेयर	८८६	१८१,६०४	१८१,६०४	१८१,६०४	१९६,६९२
४८	सिद्धार्थ बैंक लिमिटेडको साधारण शेयर	५०,५९२	२०,५१९,५४८	५,०५९,२००	२०,५१९,५४८	१४,९७५,२३२
४९	सोल्टी होटल लिमिटेडको साधारण शेयर	१७,६६५	४,०५६,६१६	१७६,६५०	४,०५६,६१६	२,७२०,४१०
५०	स्ट्यान्डर्ड चार्टर्ड बैंक नेपाल लिमिटेडको साधारण शेयर	१२७,३२७	१५०,०४०,०९९	१२,७३२,७००	१५०,०४०,०९९	८२,१२५,९१५
५१	सनराइज बैंक लिमिटेडको साधारण शेयर	१७,२३१	७,१२३,०३३	१,७२३,१००	७,१२३,०३३	४,०३२,०५४
५२	सिनर्जी पावर लिमिटेडको साधारण शेयर	६१६	६१,६००	६१,६००	६१,६००	६०,३६८
५३	विजय लघुवित्त वित्तीय संस्था लिमिटेडको साधारण शेयर	१,५७४	१,२७३,३८०	१५७,४००	१,२७३,३८०	१,६०५,४८०
जम्मा		२४,०२४,९६०	४,२२७,९५०,८८१	२,३९८,८०८,०५४	४,२२७,९५०,८८१	४,१२१,१८३,४२६
१	इन्भोरेन्स इन्सिच्युट नेपाल	१०,०००	१,०००,०००	१,०००,०००	१,०००,०००	१,०००,०००

नेपाल लाइफ इन्स्योरेन्स कम्पनी लिमिटेड

प्रधान कार्यालय कमलादी, काठमाण्डौ

आषाढ ३१, २०७७ (जुलाई १५, २०२०) को आर्थिक विवरण सम्बन्धी अनुसूची
नगद तथा बैंक मौज्दात

अनुसूची २२

क्र.सं.	विवरण	यस वर्ष	गत वर्ष
१	नगद मौज्दात	१४९,४५४,३४४	१६४,४५२,७३७
	चेक मौज्दात	१,८९४,०४५,८२०	१,६६३,३३६,२४७
जम्मा		२,०४३,५००,१६४	१,८२७,७८८,९८४
२	बैंक मौज्दात		
	वाणिज्य बैंकहरुको मौज्दात	१७६,३३५,४०८	१९७,६५८,७८५
	विकास बैंकहरुको मौज्दात	-	-
	वित्तीय संस्थाहरुको मौज्दात	-	-
	अन्य (हुलाक टिकट)	२८३,७२८	४६९,३०८
जम्मा		१७६,६१९,१३६	१९८,१२८,०९३
कूल		२,२२०,११९,३००	२,०२५,९१७,०७७

अन्य कर्जा

अनुसूची २३

क्र.सं.	विवरण	यस वर्ष	गत वर्ष
क) दीर्घकालिन कर्जा			
१.	अभिकर्तालाई कर्जा	७२४,१३८,८०७	५१८,४११,२२२
२.	कर्मचारीलाई कर्जा	१६१,४५१,०००	९३,४७८,०००
३.	अन्य (विवरण खुलाउने)	-	-
जम्मा		८८५,५८९,८०७	६११,८८९,२२२
ख) अल्पकालिन कर्जा			
१.	अभिकर्तालाई कर्जा	-	-
२.	कर्मचारीलाई कर्जा	१७६,३९२,३७५	१६४,७७०,४७९
३.	अन्य (विवरण खुलाउने)	-	-
जम्मा		१७६,३९२,३७५	१६४,७७०,४७९

नेपाल लाइफ इन्स्योरेन्स कम्पनी लिमिटेड

प्रधान कार्यालय कमलादी, काठमाण्डौ

आषाढ ३१, २०७७ (जुलाई १५, २०२०) को आर्थिक विवरण सम्बन्धी अनुसूची
अन्य सम्पत्ति

अनुसूची २४

क्र.सं.	विवरण	यस वर्ष	गत वर्ष
१	लगानीबाट प्राप्त हुन बाँकी आय	२२५,१८०,९५८	१६०,३५२,४६१
२	बीमालेखको धितोमा कर्जाबाट प्राप्त हुन बाँकी ब्याज	२,०७५,७४३,२७१	१,३१४,७२८,६९६
३	अन्य (बीमालेखको धितोमा बाहेक) कर्जाबाट प्राप्त हुन बाँकी ब्याज	१०,५७९,८४०	-
४	अन्य बीमकबाट प्राप्त हुन बाँकी	-	-
५	पुनर्बीमकबाट प्राप्त हुन बाँकी	९८,८५१,७७३	१०८,०४५,३२९
६	विविध आसामी	६०,९०२,१०३	६६,७१५,००६
७	अग्रिम भुक्तानी	१,३०७,३८९	८०३,३६७
८	कर्मचारी पेशकी	१,००२,४८३	९४३,३३१
९	अन्य पेशकी	४,२८८,५८९	१,७८४,२८७
१०	धरौटी	४४१,०२८	४१०,५२८
११	असुल हुन बाँकी बीमाशुल्क	-	-
	न्यून: असुल हुन बाँकी बीमाशुल्क मुलतवी (suspense)	-	-
१२	अन्य	-	-
१२.१	स्टक	३,३३८,८८६	४,६८१,१८६
१२.२	अग्रिम कर	२,१२१,६९१,६८८	१,७११,०९९,५९०
१२.३	स्थगन कर सम्पत्ती	१२५,२१६,१६२	१२०,८०१,३७१
१२.४	उपदान वापत निक्षेप (ऋक्ष)	७४,१८१,१७२	६९,३२८,१९८
१२.५	शेयर/डिबेन्चर निवेदन	८५०,०००	८५०,०००
१२.६	कर्मचारी घर सपटी		
जम्मा :		४,८०३,५७५,३४२	३,५६०,५४३,३५०

नेपाल लाइफ इन्स्योरेन्स कम्पनी लिमिटेड

प्रधान कार्यालय कमलादी, काठमाण्डौ

आषाढ ३१, २०७७ (जुलाई १५, २०२०) को आर्थिक विवरण सम्बन्धी अनुसूची चालू दायित्व

अनुसूची २५

क्र.सं.	विवरण	यस वर्ष	गत वर्ष
१	अभिकर्तालाई दिन बाँकी	१,५३५,४८१,७३१	१,१०४,७९९,४००
२	अन्य बीमकलाई दिन बाँकी	-	-
३	पुनर्बीमकलाई दिन बाँकी	२५०,८९८,५८०	७८,५३९,९६१
४	अल्पकालिन कर्जा	-	-
५	बीमाशुल्क धरौटी	४८,७१३,७५३	४०,०२४,७६०
६	पूर्ण विवरण नखुलेको बीमाशुल्क	६३,६७३,४५२	११,५१७,७८१
७	विविध साहू	४५९,२७८,६४९	२३७,६१३,२२५
८	सहायक/होलिडङ्ग कम्पनीलाई दिन बाँकी	-	-
९	श्रोतमा कट्टा गरिएको कर तिर्न बाँकी	३५५,७१२,८३८	२६८,५२२,२८९
१०	मूल्य अभिवृद्धि कर तिर्न बाँकी	-	-
११	सेवा शुल्क तिर्न बाँकी	२७६,५८८,२५२	२३१,११०,१९०
१२	कर्मचारीलाई दिन बाँकी	१५९,५६५,५५२	१६,७१७,१७६
१३	संचालकलाई दिन बाँकी	-	-
१४	अन्य	-	-
१४.१	रिटर्न्सन डिपोजिट	१४,३०२,२८२	१४,६१९,७४८
१४.२	शेयर निबेदन फिर्ता दिन बाँकी	५०,५००	५०,५००
१४.३	विविध	१,२३२,०८१,७९३	१५४,२७०,५५९
जम्मा		४,३९६,३४७,३८२	२,१५७,७८५,५८९

असमाप्त जोखिम व्यवस्था

अनुसूची २६

क्र.सं.	विवरण	यस वर्ष	गत वर्ष
१	म्यादी बीमाको असमाप्त जोखिम जगेडा	४६०,३९६,१८९	३६८,७७३,४५१
		-	-
जम्मा		४६०,३९६,१८९	३६८,७७३,४५१

नेपाल लाइफ इन्स्योरेन्स कम्पनी लिमिटेड

प्रधान कार्यालय कमलादी, काठमाण्डौ

आषाढ ३१, २०७७ (जुलाई १५, २०२०) को आर्थिक विवरण सम्बन्धी अनुसूची

अन्य व्यवस्था

अनुसूची २६ (क)

क्र.सं.	विवरण	वर्षको शुल्मा ब्यवस्था		चालु आ.व.मा थप गरिएको ब्यवस्था		चालु आ.व.मा अपलेखन/मुक्तानी गरिएको ब्यवस्था		चालु आ.व.मा फिर्ता गरिएको ब्यवस्था		वर्षको अन्तमा कायम रहेको ब्यवस्था	
		यस वर्ष	गत वर्ष	यस वर्ष	गत वर्ष	यस वर्ष	गत वर्ष	यस वर्ष	गत वर्ष	यस वर्ष	गत वर्ष
१	लामांश (डिभिडेण्ड) को लागि ब्यवस्था	१,०९९,१४९,७१९	१,०३३,२५६,२४८	५३,०५२,४१६	१,०९९,१४९,७१९	१,०९९,१४९,७१९	१,०३३,२५६,२४८	-	-	५३,०५२,४१६	१,०९९,१४९,७१९
२	आयकर ब्यवस्था	१६,१५६,४९५	१६,१५६,४९५	५५१,३४६,४७३	३२७,९५७,९२७	५५१,३४६,४७३	३२७,९५७,९२७	-	-	१६,१५६,४९५	१६,१५६,४९५
३	लगानीमा नोक्सानीको लागि ब्यवस्था	३२९,७७३,९१६	३९७,०९९,७०५	४२,४९०,९६२	-	-	-	२,२०१,५२४	६७,३२५,७८९	३७०,०६३,३५४	३२९,७७३,९१६
४	कर्जामा नोक्सानीको लागि ब्यवस्था	१०,४२५,९८०	७३०६,८०१	६,९६९,९६५	३,११९,१७९	-	-	-	-	१७,३९५,९४५	१०,४२५,९८०
५	शंकास्पद आसामीको लागि ब्यवस्था	४,४६७,६२३	१२,५५९,३९४	१६,१९६,४५३	४,०८७,६४०	१२,१७९,४११	१२,१७९,४११	-	-	२०,६६४,०७६	४,४६७,६२३
६	अन्य नोक्सानीको लागि ब्यवस्था	-	-	-	-	-	-	-	-	-	-
७	कर्मचारी सम्बन्धी ब्यवस्था	-	-	-	-	-	-	-	-	-	-
(क)	पेन्सन तथा उपदान ब्यवस्था	७६,४६४,८५१	६५,४२०,४३३	२४,२०१,३३२	१२,०८०,२७९	८,४९६,२०९	१,०३५,८६१	-	-	९२,१६९,९७४	७६,४६४,८५१
(ख)	विदा वापत ब्यवस्था	४६,६८९,८१५	३९,५३०,२९१	४५,६३३,५४३	२५,७८४,४१६	२८,९७८,७९५	१८,६२४,८९२	-	-	६३,३४४,५६३	४६,६८९,८१५
(ग)	आवास तथा अन्य सुविधा ब्यवस्था	-	-	-	-	-	-	-	-	-	-
(घ)	कर्मचारी बोनस ब्यवस्था	१३७,८८६,८४५	१२५,०३३,२०१	१३८,४१२,५३४	१३७,८८६,८४५	१३७,८८६,८४५	१२५,०३३,२०१	-	-	१३८,४१२,५३४	१३७,८८६,८४५
(ङ)	अन्य	-	-	-	-	-	-	-	-	-	-
८	अन्य ब्यवस्था (विवरण छुलाउने)	-	-	-	-	-	-	-	-	-	-
जम्मा		१,७२१,०१५,२४४	१,६९६,३६२,५६८	८७८,३०३,६७८	१,६१०,०६६,००५	१,८२५,८५८,०४१	१,५१८,०८७,५४०	२,२०१,५२४	६७,३२५,७८९	७७१,२५९,३५७	१,७२१,०१५,२४४

नेपाल लाइफ इन्स्योरेन्स कम्पनी लिमिटेड

प्रधान कार्यालय कमलादी, काठमाण्डौ

आषाढ ३१, २०७७ (जुलाई १५, २०२०) को आर्थिक विवरण सम्बन्धी अनुसूची
अपलेखन/समायोजन नगरिएका विविध खर्चहरू

अनुसूची २७

क्र.सं.	विवरण	यस बर्ष	गत बर्ष
१	अपलेखन गर्न बाँकी प्रारम्भिक खर्च	-	-
२	अपलेखन गर्न बाँकी पूर्व संचालन खर्च	-	-
३	अपलेखन गर्न बाँकी लगानी प्रिमियम	२५,००३	२५५,८६९
४	अपलेखन गर्न बाँकी स्थगन गरिएका खर्च	-	-
५	अन्य (विवरण खुलाउने)	-	-
जम्मा		२५,००३	२५५,८६९

नेपाल लाइफ इन्स्योरेन्स कं. लि.

रजिष्टर्ड कार्यालय वीरगंज, प्रधान कार्यालय कमलादी, काठमाण्डौ

आ.व. २०७६/७७

वित्तीय विवरणसंग सम्बन्धित प्रमुख लेखा नीतिहरू

अनुसूची - २८

कम्पनी ऐन, २०६३ र बीमा ऐन, २०४९ अन्तर्गत पब्लिक लिमिटेड कम्पनीको रूपमा मिति २०५८/०१/२१ मा नेपाल लाइफ इन्स्योरेन्स कम्पनीको स्थापना भएको हो । नेपालीमात्रको लगानीमा निजी क्षेत्रमा स्थापित यस कम्पनी जीवन बीमा व्यवसायमात्र कारोवार गर्ने गरी बीमा समितिबाट मिति २०५८/०१/०४ मा स्वीकृति प्राप्त गरी संचालनमा रहेको नेपालको पहिलो बीमा कम्पनी हो । यस कम्पनीको कूल चुक्ता पूँजीमासंस्थापक सदस्य तर्फ ६०% र बाँकी ४०% सर्वसाधारण नेपालीलाई बिक्री गरिएको छ । हाल यसका १,४८,२४२ साधारण शेयरधनी सदस्यहरू रहेका छन् । यस कम्पनीको पुनर्बीमा सम्बन्धी सम्झौता विश्वको ख्याती प्राप्त पुनर्बीमा कम्पनी हनोभर रुक्से जर्मनी, मलेसियन शाखा संग भएको छ । साथै नेपाल पुनर्बीमा कम्पनी लिमिटेडसंग पनि पुनर्बीमा सम्बन्धी सम्झौता गरिएको छ ।

१. वित्तीय विवरण तयारीका आधारहरू :

कम्पनीको लेखा ऐतिहासिक मूल्य अवधारणा अनुरूप लेखाका सर्वमान्य सिद्धान्त, लागू हुनेहदसम्म नेपाल लेखामान, नेपाल वित्तीय प्रतिवेदनमान तथा बीमा ऐन २०४९, बीमा नियमावली २०४९ र बीमा समितिले मिति २०६७/०५/१९ मा जारी गरेको वित्तीय निर्देशिका अनुसार तयार पारिएका छन् ।

उपरोक्तानुसार बीमा समितिले जारी गरेको वित्तीय निर्देशिका अनुसार आर्थिक विवरणहरू तयार गर्दा नेपाल लेखामान पालना नभएका लेखांकनहरू सम्बन्धित शीर्षकमा खुलासा गरिएको छ ।

२. स्थिर सम्पत्ति लेखाङ्कन नीति:

स्थिर सम्पत्तिलाई लागत मूल्यमा लेखाङ्कन गर्ने नीति अवलम्बन गरिएको छ ।

३. ह्रास कट्टी नीति:

स्थिर सम्पत्तिको ह्रासकट्टी नेपाल वित्तीय प्रतिवेदनमान १६ (Proeprty, Plant and Equipment) ले व्यवस्था गरे वमोजिम सम्पत्तिहरूको उपयोगिताको (useful life) आधारमा व्यवस्थापनले आयुनिर्धारण गरी समदरमा (Straight Line basis) ह्रासकट्टी गणना गर्ने नीति लिएको छ ।

ह्रासकट्टी गणना गर्न useful life निम्नानुसार लिइएको छ ।

क्रांसी	सम्पत्ति समुह	समय अवधी
१	कम्प्युटर उपकरण	४ वर्षे
२	कार्यालय उपकरण	४ वर्षे
३	सवारी साधन -अटोमोवाइल्स)	७ वर्षे
४	फर्निचर तथा फिक्चर्स (लाईट)	४ वर्षे
५	फर्निचर तथा फिक्चर्स (हेभी)	१५ वर्षे
६	सफ्टवेयर सम्बन्धी खर्च	५ वर्षे
७	मेशिनेरी उपकरण (लाईट)	८ वर्षे
८	मेशिनेरी उपकरण (हेभी)	१५ वर्षे
९	लिज्होल्ड	५ वर्षे
१०	भवन	५० वर्षे

४. पूँजीकृत नगरिने सम्पत्तिहरू सम्बन्धी लेखाङ्कन नीति :

मूल्य रु १०,००० भन्दा कम परेका स्थिर प्रवृत्तिका सम्पत्तिहरूलाई पूँजीकृत नगरिने नीति लिइएको छ ।

५. आयकर व्यवस्था तथा बाँडफाँड नीति :

■ चालुवर्ष आयकर

आयकर ऐन २०५८ अनुसार चालुवर्षको आयकर गणना गरिएको छ र बीमा ऐन २०४९, बीमा नियमावली २०४९ र बीमा समितिले जारी गरेको वित्तीय निर्देशिकाको आधारमा नाफा नोक्सान हिसाव र आय व्यय हिसाबहरूमा बाँडफाँड गर्ने नीति लिइएको छ ।

■ स्थगनकर

सम्पत्ति र दायित्वको कर आधार तथा सोको वित्तीय विवरणमा उल्लेखित रकम बीचको अस्थायी फरकमा नेपाल लेखामान १२ (Income Taxes) अनुसार स्थगन गरेको व्यवस्था गरिएको छ । वासलातको मितिमा प्रचलित र सम्बन्धित स्थगन कर सम्पत्ति असुल उपर गर्दा वा स्थगन कर वापतको दायित्व फर फारक गर्दा लागू हुने गरेको दर र कानून अनुसार स्थगन गरेको रकम निर्धारण गरिएको छ ।

६. लगानी लेखाङ्कन नीति :

क) सरकारी/पब्लिक लिमिटेड कम्पनीको बचतपत्र/ऋणपत्रमा लगानी लेखाङ्कन नीति :

अ) नेपाल सरकारको बचतपत्र वा ऋणपत्र वा नेपाल सरकारको जमानत प्राप्त ऋणपत्रमा वा पब्लिक लिमिटेड कम्पनीको वचतपत्र/ऋणपत्रमा गरिएको लगानीलाई अङ्कित मूल्य (Face Value) वा परल मूल्य मध्ये जुन घटी छ सोही मूल्यमा लेखांकन गरिने नीति लिइएको छ ।

आ) खण्ड (अ) बमोजिम गरिएको लगानीको अङ्कित मूल्य भन्दा परल मूल्य बढी भएमा त्यस्तो बढी रकमलाई स्थगन गरिएको खर्च (Deferred Expenditure) को रुपमा लेखाङ्कन गरी सो खर्चलाई त्यस्तो लगानीको अवधि भित्र समानुपातिक आधारमा (Pro-rata Basis) मा अपलेखन गरिने नीति लिइएको छ ।

इ) खण्ड (अ) बमोजिम गरिएको लगानीको अङ्कित मूल्य भन्दा परल मूल्य कम भएमा त्यस्तो फरक रकमलाई लगानी अवधि भित्र समानुपातिक आधारमा लगानीबाट आयको रुपमा लेखाङ्कन गरिने नीति लिइएको छ । बीमा समितिबाट जारी गरिएको निर्देशन बमोजिम लगानी लेखांकन गर्दा नेपाल नेपाल वित्तीय प्रतिवेदनमान ९ अनुसार भएको छैन ।

ई) खण्ड (अ) बमोजिमका बचत पत्र वा ऋणपत्रको लेखाङ्कन गरिएको मूल्य भन्दा बजार मूल्य कम हुन गएमा त्यस्तो फरक रकम बराबर नोक्सानी व्यवस्था (Provision) गरिने नीति लिइएको छ ।

ख) बैंक/वित्तीय संस्थाको मुद्दती निक्षेपमा लगानी लेखाङ्कन नीति :

बैंक/वित्तीय संस्थाको मुद्दती निक्षेप वा नागरिक लगानी कोषको लगानी योजनाहरूमा गरिएको लगानीलाई साँवा रकममा लेखांकन गर्ने नीति लिइएको छ । तर त्यस्तो लगानीको म्याद समाप्ती पछि कुनै कारणवश तत्काल फिर्ता हुन नसक्ने अवस्था श्रृजना भएको खण्डमा त्यस्तो लगानी रकमको बराबर नोक्सानी व्यवस्था गरिने नीति लिइएको छ ।

ग) पब्लिक लिमिटेड कम्पनीको शेयरमा लगानी लेखाङ्कन नीति :

अ) पब्लिक लिमिटेड कम्पनीको साधारण शेयरमा लगानी

पब्लिक लिमिटेड कम्पनीको सूचिकृत शेयरमा गरिएको लगानीलाई परल मूल्यमा लेखांकन गरिएको छ तर शेयरमा गरिएको लगानीको लेखाङ्कन गरिएको मूल्यभन्दा बजार मूल्य कम हुन गएमा त्यस्तो फरक रकम बराबर नोक्सानी व्यवस्था (Provision) गरिने नीति लिइएको छ । लगानी गरिएको शेयर प्रचलित कानून बमोजिम धितोपत्र बजारको सूचीबाट हटेमा (Delisted भएमा) सो लगानी बराबरको नोक्सानी व्यवस्था गरिने नीति लिइएको छ ।

पब्लिक लिमिटेड कम्पनीको संस्थापक शेयरमा लगानी गरिएको शेयर लगानीलाई परल मूल्यमा देखाउने नीति लिइएको छ तर, लगानी गरिएको पब्लिक लिमिटेड कम्पनीको संस्थापक शेयर सो पब्लिक लिमिटेड कम्पनीले कारोबार गर्ने इजाजतपत्र पाएको मितिले तीन वर्षसम्म पनि प्रचलित कानून बमोजिम धितोपत्र बजारमा सूचिकृत नभएमा सो लगानी बराबरको लगानीमा शतप्रतिशत नोक्सानी व्यवस्था गरिने नीति लिइएको छ ।

७. सटही घटबढ समायोजन नीति:

विदेशी मुद्रामा गरिएको कारोवारलाई नेपाल वित्तीय प्रतिवेदनमान २१ (The Effect of Changes in Foreign Exchange Rate) अनुसार कारोवार भएको मितिमा कायम विनिमय दर अनुरूप नेपाली मुद्रामा रुपान्तरण गरिने नीति लिइएको छ । कम्पनीको कुनै पनि सम्पत्ति तथा दायित्व विदेशी मुद्रामा रहेको छैन ।

८. बीमाशुल्क आम्दानी लेखाङ्कन नीति:

कम्पनीले नगद प्राप्तीको आधारमा बीमाशुल्क आम्दानी लेखाङ्कन गर्ने नीति अवलम्बन गरेको छ । तर, नगद प्राप्त मिति भन्दा बीमा शुल्क भुक्तानी मिति पछि भएमा अग्रिम भुक्तानी जनाई सम्बन्धित बर्षमा आम्दानी लेखाङ्कन गर्ने नीति अवलम्बन गरिएको छ ।

यदि बीमाशुल्क एकवर्ष भन्दा बढी अवधिको लागि एकमुष्ट प्राप्त भएमा पहिलो वर्षको लागि हुन आउने बीमाशुल्क आम्दानी बाँधी बाँकी रहेको रकम धरौटीको रुपमा राख्ने नीति लिइएको छ । तर, एकल बीमाशुल्क तोकिएको बीमाको हकमा यो व्यवस्था लागू हुने छैन । माथी उल्लेख गरे बमोजिम धरौटीको रुपमा राखिएको रकमबाट पछिल्ला वर्षहरूमा बीमा अवधिको समानुपातिक रुपमा बीमाशुल्क आम्दानी बाँधिने नीति लिइएको छ ।

वैदेशिक रोजगार म्यादी जीवन बिमा व्यवसायको आय व्यय हिसाबमा बीमाशुल्क (खुद) गणना गर्दा, मिति २०७५/१०/०१ देखि pool व्यवस्थापनरद्वारा संचालित वैदेशिक रोजगार म्यादी जीवन बिमा बीमाबाट प्राप्त भए बमोजिम हाम्रो हिस्साको बीमा शुल्क मात्र समावेश गरिएको छ ।

९. पुनर्बीमा कमिशन आम्दानी लेखाङ्कन नीति:

पुनर्बीमकबाट प्राप्त कमिशनलाई प्रोदभावी आधारमा (accrual basis) मा लेखाङ्कन गर्ने नीति अवलम्बन गरिएको छ । तर मुनाफा कमिशन (Profit Commission) को हकमा उक्त कमिशनलाई नगद प्राप्तको आधारमा आम्दानी बाँधिने नीति लिइएको छ, सो सम्बन्धमा पुनर्बीमकबाट लिखित समर्थन प्राप्त भएको अवस्थालाई नगद प्राप्त सरह मान्ने गरिएको छ ।

१०. अन्य आय लेखाङ्कन तथा बाँडफाँड नीति:

कम्पनीले बीमाशुल्क तथा अन्य प्रत्यक्ष आम्दानी बाहेकका आम्दानी सम्बन्धमा देहाय बमोजिम गर्ने नीति लिइएको छ :

- क) कम्पनीको लगानीबाट प्राप्त आम्दानी, कम्पनीको सम्पत्ति भाडामा दिए बापत प्राप्त आम्दानी, अन्य कर्जा (बीमालेखको धितोमा दिएको कर्जा बाहेक) बाट प्राप्त ब्याज लगायत बीमा समितिको वित्तीय विवरण सम्बन्धी निर्देशनको परिशिष्ट २ को अनुसूची २ बमोजिमका आम्दानीहरूलाई बाँडफाँड गर्नुपर्ने कूल आम्दानीको रूपमा लिने नीति लिइएको छ ।
- ख) खण्ड (क) बमोजिमको कूल आम्दानीलाई देहायको सूत्र प्रयोग गरी प्रत्येक बीमाको आय व्यय हिसाब तथा नाफा नोक्सान हिसाबमा बाँडफाँड गर्ने नीति लिइएको छ ।

$$\text{आम्दानी} = \frac{\text{भार} \times \text{कूल आम्दानी}}{\text{कूल भार}}$$

११. कर्जा लेखाङ्कन नीति:

- ११.१ प्रचलित कानूनी व्यवस्था बमोजिम कम्पनीले कर्जा प्रदान गर्दा त्यस्तो कर्जा असुली हुने पर्याप्त आधार खडा गरी कर्जालाई साँवा रकममा देखाइने नीति लिइएको छ ।
- ११.२ निर्देशन ११.१ बमोजिम प्रदान गरिएको कर्जा निष्कृत भएमा सो कर्जा बराबर रकम व्यवस्था गरिने नीति लिइएको छ। तर कम्पनीले बीमालेखको धितोमा प्रदान गरेको कर्जाको हकमा यो व्यवस्था लागू गरिने नीति लिइएको छैन । लगातार तीन महिना वा सो भन्दा बढी अवधिको भाका नाघेको कर्जालाई निष्कृत कर्जामा वर्गिकरण गर्ने नीति लिइएको छ ।
- ११.३ कम्पनीले बीमालेखको धितोमा प्रदान गरेको कर्जाको हकमा बीमालेखको शर्त बमोजिम त्यस्तो कर्जासंग सम्बन्धित बीमालेख जफत हुनु पर्ने समयावधि एकिन गरी जफत हुनु पर्ने बीमालेखको धितोमा प्रदान गरिएको कर्जालाई कर्जा शीर्षकबाट हटाइ समायोजन गरिने नीति लिइएको छ ।
- ११.४ निर्देशन ११.३ बमोजिम कम्पनीमा प्रत्येक आर्थिक वर्षको अन्त्यमा जफत हुने बीमालेख एकिन गरिने नीति लिइएको छ ।
- ११.५ सम्पूर्ण कर्मचारी कर्जालाई (घर कर्जा बाहेक) अल्पकालिन कर्जामा र कर्मचारी घर कर्जालाई दिर्घकालिन कर्जामा वर्गिकरण गर्ने नीति लिएको छ ।
- ११.६ अभिकर्ता कर्जालाई दिर्घकालिन कर्जामा वर्गिकरण गर्ने नीति लिएको छ ।

१२. व्यवस्थापन खर्च बाँडफाँड नीति:

कम्पनीले व्यवस्थापन खर्चलाई (pool खर्च बाहेक) बीमा समितिको निर्देशन बमोजिम जम्मा व्यवस्थापन खर्चको दश प्रतिशत र नब्बे प्रतिशत र कमलाई क्रमश नाफा नोक्सान हिसाब र आय व्यय हिसाबमा बाँडफाँड गर्ने नीति लिइएको छ । वैदेशिक रोजगार म्यादी जीवन बीमा व्यवसायको pool व्यवस्थापनद्वारा प्राप्त हाम्रो हिस्साको खर्चलाई बीमा समितिको निर्देशन बमोजिम जम्मा खर्चको दश प्रतिशत र नब्बे प्रतिशत रकमलाई क्रमश नाफा नोक्सान हिसाब र म्यादी जीवन बीमा व्यवसायको आय व्यय हिसाबमा बाँडफाँड गर्ने नीति लिइएको छ ।

१३. बीमा दावी भुक्तानी खर्च लेखाङ्कन नीति:

कम्पनीले दावीको लागत गणना गर्दा बीमालेख बमोजिमको भुक्तानी गर्नुपर्ने रकम तथा सो दावी फछ्यौटका लागि कम्पनीका पदाधिकारी तथा कर्मचारीहरूले गरेका कामसंग सम्बन्धित खर्च बाहेक आवश्यक परामर्स तथा अनुसन्धान खर्च समेत समावेश गरि खर्च लेखाङ्कन गर्ने नीति अवलम्बन गरिएको छ । वैदेशिक रोजगार म्यादी जीवन बीमा व्यवसायको pool व्यवस्थापनबाट प्राप्त भए बमोजिम हाम्रो हिस्साको दावी भुक्तानी रकमलाई म्यादी जीवन बीमा व्यवसायको आय व्यय हिसाब अन्तर्गत दावी भुक्तानी (खुद) हिसाबमा समावेश गरिएको छ ।

१४. बीमा दावी बापत दायित्व व्यवस्था लेखाङ्कन नीति:

- क) श्रृजना भएको तर जानकारीमा नआएको (IBNR) बीमा दावी बापत दायित्वको लागी बीमाङ्कीले दायित्व निर्धारण गरी प्राप्त भएको बीमाङ्कीय मूल्याङ्कन प्रतिवेदनका आधारमा व्यवस्था गर्ने नीति अवलम्बन गरिएको छ ।
- ख) बीमा दावी बापतको फछ्यौट हुन बाँकि मृत्यु दावी, अवधि समाप्ति दावी, आंशिक अवधि समाप्ति दावी तथा समर्पण मुल्य दावी बापत बीमा नियमावली २०४९ दफा १५(घ) को प्रावधान अन्तर्गत कुल दावी रकमको ११५ प्रतिशत रकम व्यवस्था गर्ने नीति अवलम्बन गरिएको छ । वैदेशिक रोजगार म्यादी जीवन बीमा व्यवसायको उद्योगी व्यवस्थापनबाट प्राप्त भए अनुसार हाम्रो हिस्साको भुक्तानी हुन बाँकी दावी बापतको रकम म्यादी जीवन बीमा व्यवसायको आय व्यय हिसाब अन्तर्गत आर्थिक वर्षको अन्त्यमा भुक्तानी हुन बाँकी दावी बापत व्यवस्थामा समावेश गरिएको छ ।

१५. बीमा व्यवसायमा बचत बाँडफाँड नीति:

कम्पनीको बीमा व्यवसायबाट प्राप्त बचतलाई बीमाङ्कीय मुल्यांकन नभएको अवस्थामा बीमाकोषमा रकम स्थान्तरण गर्ने र नोक्सान भए सो नोक्सान रकमलाई नाफा नोक्सान हिसाबमा सार्ने र बीमाङ्कीय मुल्यांकन पश्चात नाफा रकमलाई बीमा समितिको स्विकृतीमा नाफा नोक्सान हिसाबमा समायोजन गरिने नीति अवलम्बन गरिएको छ ।

१६. कर्मचारी उपदान, विदा तथा अन्य सुविधा वापत व्यवस्था नीति :

कर्मचारी उपदान, विदा तथा अन्य सुविधा वापत भुक्तानी गर्नुपर्ने अवकाश भूक्तानी दायित्व कर्मचारी नियमावलीमा उल्लेख गरे बमोजिम प्रोदभावी आधारमा व्यवस्था गर्ने नीति अवलम्बन गरिएको छ जुन नेपाल वित्तीय प्रतिवेदनमान १९ (Employee Benefits) अनुसार भएको छैन । साथै कर्मचारी सेवा शर्त र सुविधा सम्बन्धी विनियम अनुसार, २०७४ भाद्र १९ भन्दा अगाडि, कम्पनीमा स्थायी नियुक्ती भएको मिति देखी ३ वर्ष वा सो भन्दा बढी पूर्णकालीन सेवा अवधि पूरा गरेका कर्मचारीलाई मात्र उपदानका लागी व्यवस्था गर्ने नीति अवलम्बन गरिएको थियो र २०७४ भाद्र १९ भन्दा पछि श्रम ऐन, २०७४ अनुसार तोकिएको व्यवस्था गरिएको छ ।

१७. शंकास्पद आसामी व्यवस्था नीति:

समयावधिको आधारमा असुल नहुने देखिएका आसामीहरूलाई संचालक समितिको स्वीकृतिमा आवश्यकनोक्सानी व्यवस्था गर्ने नीति अवलम्बन गरिएको छ ।

१८. अपलेखन खर्च लेखाङ्कन नीति:

सरकारी ऋणपत्रको खरिदमा भुक्तानी गरिएको प्रिमियम रकमलाई सो ऋणपत्रको भुक्तान अवधि भित्र अपलेखन गरिने नीति लिइएको छ ।

१९. प्रति शेयर आम्दानी (नेपाल वित्तीय प्रतिवेदनमान ३३)

आधारभूत प्रति शेयर आम्दानी निकाल्दा कुनै तोकिएको अवधिमा शेयरधनीहरूलाई प्राप्त हुने कुल नाफा वा नोक्सानलाई सो अवधिमा विद्यमान कुल अन्तिम शेयर संख्याले भाग गरिएको हुन्छ ।

२०. तुलनात्मक जानकारी

लेखा नीति वा आधारभूत गल्तीको कारणबाट परिवर्तन भएको शीर्षकमा सापेक्षिक जानकारी पुनः वर्गिकरण गरि उल्लेख गरिएको छ।

२१. व्यवसाय खण्डको विवरण (नेपाल वित्तीय प्रतिवेदनमान ८)

कम्पनीले प्रयोजनमा ल्याएको विभिन्न किसिमको सेवा र शर्त सहितको बीमा योजनालाई विभिन्न उपयुक्त व्यवसाय खण्डमा (Business Segment) राखी सोही अनुसार अलग-अलग आय व्यय हिसाव तयार गरिएको छ ।

नेपाल लाइफ इन्स्योरेन्स कं. लि.

रजिष्टर्ड कार्यालय वीरगंज, प्रधान कार्यालय कमलादी, काठमाण्डौ

आ.व. २०७६/७७

वित्तीय विवरणसंग सम्बन्धित लेखा सम्बन्धी टिप्पणीहरू

अनुसूची - २९

१. सम्भावित दायित्वहरू:

- अ) कम्पनीको कुनै चुक्ता वा भुक्तानी हुन बाँकी रकम छैन ।
 आ) कम्पनीले कुनै प्रत्याभूति प्रतिबद्धता गरेको छैन ।
 इ) कम्पनीमा बीमालेख अन्तर्गत भन्दा बाहेकबाट अन्य कुनै दावि परेको छैन ।
 ई) कम्पनीले कुनै पनि ग्यारेण्टी दिएको छैन ।
 उ) यस वर्ष कम्पनीको वासलातमा उल्लेख गरे बाहेक अन्य कुनै दायित्व छैन ।

२. कम्पनीको समिक्षा आ. व. २०७६/७७ को दायित्वको बीमाङ्गीय मूल्याङ्कन गरे पश्चात् रु. १०,४५,९६५,५२२/- नाफा नोक्सान हिसाबमा सारिएको छ ।

३. बीमकको सम्पत्तिमा आएको सीमितता तथा विवादहरू:

कम्पनीको सम्पत्तिमा कुनै सीमितता तथा विवादहरू आएका छैनन् ।

४. कर्जा, लगानी तथा स्थिर सम्पत्तिको लागि गरिएको प्रतिबद्धता:

कर्जा तथा लगानीमा कुनै पनि प्रतिबद्धता गरिएको छैन ।

५. लगानीसंग सम्बन्धित देहायका खरीद बिक्री सम्भौताहरूको मुल्य:

- अ) खरीद गरिएको सम्पत्तिको स्वामित्व प्राप्त हुन बाँकी छैन ।
 आ) बिक्री गरिएको सम्पत्तिको भुक्तानी प्राप्त हुन बाँकी छैन ।

६. कम्पनीको यस वर्षको लगानी तथा बिक्री/फिर्ता लिएको लगानीको विवरण निम्न अनुसार ५ ।

क) यस वर्ष गरिएको लगानीको विवरण :

क्र.सं.	विवरण	यस वर्ष रकम (रु)	गत वर्ष रकम (रु)
१	सरकारी ऋणपत्र र बोन्ड	३५०,०००,०००/-	३९५,०००,०००/-
२	बाणिज्य बैंकहरू	६०,९९७,०००,०००/-	४५,५१४,५००,०००/-
३	विकाश बैंकहरू	४,८३९,६००,०००/-	४,५३३,८००,०००/-
४	फाइनेन्स कम्पनीहरू	-	-
५	विभिन्न बैंकहरूको ऋणपत्र	२,०५४,७०१,०००/-	१,४२९,८८०,०००/-
६	विभिन्न कम्पनीहरूको शेयर	४,२२८,९५०,८८३/-	४,२२८,३९८,७९१/-
७	म्युचल फण्ड	१८२,१९१,६९८/-	१२०,४२१,३८३/-
८	अन्य निक्षेपहरू	३,८५८,५५९,३५०/-	३,१३५,०३२,१०३/-
कुल		७६,५११,००२,९३१/-	५९,३५७,०३२,२७७/-

ख) यस वर्ष बिक्री गरेको लगानीको विवरण :

क्र.सं.	विवरण	रकम (रु)
१	पब्लिक लिमिटेड कम्पनीहरूको शेयर	३८,४७६,६१७.२६

७. बैंक मौज्दात हिसाब सम्बन्धमा सम्बन्धित बैंक/वित्तीय संस्थाको समर्थन सहितको हिसाब मिलान सम्बन्धी व्यहोरा:

कम्पनीको वित्तीय विवरणमा उल्लेख गरे बमोजिमको बैंक तथा वित्तीय संस्थाहरुमा रहेको बैंक मौज्दातको कम्पनीको हिसावसंग मिलान (Reconcile) गरिएको र सम्बन्धित बैंकबाट समर्थन लिइएको छ ।

८. बीमक/पुनर्बीमकसंग लिनु दिनु बांकी हिसाब सम्बन्धमा सम्बन्धित बीमक/पुनर्बीमकको समर्थन सहितको हिसाब मिलान सम्बन्धी व्यहोरा:

पुनर्बीमकलाई २०७७ अषाढ मसान्तसम्म पुनर्बीमा शुल्क बापत दिन बांकी रु. २५,०८,९८,५८०/- रहेको छ र पुनर्बीमकसंग दावि वापत लिनु पर्ने रकम रु. ९,८८,५९,७७३/- रहेको छ । सोको समर्थन सम्बन्धित पुनर्बीमकबाट लिइएको छ ।

९. बीमकले गरेको लगानी प्रचलित बीमा ऐन, नियमावली तथा बीमा समितिबाट तोकिए बमोजिम रहे नरहेको :

कम्पनीले गरेको लगानी प्रचलित बीमा ऐन, नियमावली तथा बीमा समितिबाट निर्देशन गरे बमोजिम कम्पनीको लगानी समितिबाट स्वीकृत व्यवस्था अनुरूप रहेको छ ।

१०. बीमकको संचालक वा संचालकसंग सम्बन्धित व्यक्ति वा संस्थासंग कारोबार:

कम्पनीको संचालक वा संचालकसंग सम्बन्धित व्यक्ति वा संस्थासंग कुनै कारोबार भएको छैन ।

११. कम्पनीको यस वर्ष कुनै पनि ऋण छैन ।

१२. बीमकले कर चुक्ता प्रमाणपत्र प्राप्त गरेको आ.व. तथा त्यस्तो चुक्ता प्रमाणपत्र प्राप्त हुन बांकी आ.व. र सो सम्बन्धी विवरणका साथै अधिल्लो आ.व.हरुको कर जरिवाना ब्याज बापत दावी परेको र यस आ.व.मा भुक्तानी भएको रकम: कम्पनीले आफ्नो स्थापना काल देखिनै आयकर ऐन २०५८ बमोजिम आन्तरिक राजस्व कार्यालयलाई गरेको लेखा परीक्षण अनुसार कर भुक्तानी गर्दै आएको छ। आन्तरिक राजस्व कार्यालयबाट कम्पनीको आ.व. २०७३/०७४ सम्मको कर लेखा परीक्षण भैसकेकोमा आ.व. २०६२/६३, २०६३/६४, २०६४/६५, २०६५/६६, २०६६/६७, २०६७/६८, २०६८/६९, २०६९/७०, २०७०/७१, २०७१/७२ र आ.व. २०७२/७३ गरी जम्मा ७ वर्षको कर निर्धारणमा थप कर दायित्व रु. ५,८३,८०,३६३.८० निर्धारण भएकोमा चित्त नबुझि सो सम्बन्धमा पुनरावेदन गरिएको छ । आन्तरिक राजस्व कार्यालयले कम्पनीको आ.व. २०७३/०७४ मा रु. ४५,०६,७४६/- थप कर निर्धारण गरेको छ ।

१३. फिर्ता गरेको बीमाशुल्कको परिमाण र कारण:

कम्पनीमा यस आ.व २०७६/७७ मा कुनै पनि बीमाशुल्क रकम फिर्ता गरिएको छैन ।

१४. बीमकले बीमितलाई प्रदान गर्ने घोषित तथा अन्तरिम बोनसको दर:

कम्पनीको आ.व.२०७६/०७७ सम्म भएको बीमाङ्गिय मुल्यांकन अनुसार बीमितलाई प्रदान गर्ने घोषित बोनस दर तल उल्लेख गरिए अनुसार छन् ।

बीमा योजना	बीमा अवधि	बोनस (प्रति वर्ष प्रति हजार)
सावधिक (Surakshit Jeevan, Jeevan Jyoti, Rural Endowment Assurance, KetaKeti, Child Education Plan, Jiwan Laxmi and Jiwan Sarathi)	०-१०	६०
	११-१५	६०
	१६-२०	६०
	२१-२५	७०
	२६-३०	८२
	३० भन्दा माथि	८२
सावधिक तथा आजीवन (Jiwan Sahara)	०-१०	६०
	११-१५	६०
	१६-२०	६०
	२१-२५	७०
	२६-३०	८२
	३० भन्दा माथि	८२
अग्रिम भुक्तानी (Jeevan Sambridhi)	१५	५६
	२०	५८
अग्रिम भुक्तानी सावधिक (Dhan Versha -15years, Dhan Versha -20 years, Naulo Jeevan Sambridhi, Naulo Dhan Barsha, Jeevan Unnati, Jiwan Shanti, Chhora Chhori and Sadabahar Jiwan)	०-१०	६०
	११-१५	६०
	१६-२०	६०
	२१-२५	६०
	२६-३०	६०
	३० भन्दा माथि	६०

१५. ढिलो बीमाशुल्क भुक्तानीमा बिलम्ब शुल्क/ब्याजको दर तथा बीमालेखको धितोमा प्रदान गरिने कर्जामा ब्याजको दर:

ढिलो बीमाशुल्क भुक्तानीमा बिलम्ब शुल्क/ब्याजको दर तथा बीमालेखको धितोमा प्रदान गरिने कर्जामा ब्याजको दर १० प्रतिशत रहेको छ ।

१६. अपलेखन हुन बाँकी खर्चको विवरण:

कम्पनीले सरकारी ऋणपत्रको खरिदमा प्रिमियम बापत भुक्तानी गरेको रकम मध्ये रु २३०,८६६/- अपलेखन गरिएको छ । सो रकमलाई अनुसूची २ मा लगानीमा नोक्सान शिषक अन्तर्गत देखाइएको छ ।

विवरण	यस वर्ष रकम (रु)	गत वर्ष रकम (रु)
शुरू मौज्दात	२५५,८६९/-	२५,००,२९७/-
अपलेखन खर्च	२३०,८६६/-	२२,४४,४२८/-
अन्तिम मौज्दात	२५,००३/-	२५५,८६९/-

१७. चुक्ता पूंजी मध्ये अग्रिम भुक्तानी प्राप्त (Paid in Advance), भुक्तानी प्राप्त हुन बाँकी (Call in Arrears) र जफत गरिएका तर पुनः

कम्पनीले जारी गरेको शेयर बापत कुनै भुक्तानी प्राप्त हुन वा शेयर जारी गर्न बाँकी छैन ।

१८. कम्पनीले चुक्ता पूंजीको १४% बोनस शेयर बापतको रकम रु.१,००,७९,९५,८९३ छुट्याएको छ जसमा कम्पनीले FPO निष्काशन गरि पाएको प्रिमियम बापतको बाँकी रहेको रकम रु.३२,६२,०८४ समेत समावेश गरेको छ । साथै ०.७३६८% नगद लाभांश रकम रु. ५,३०,५२,४९६ कर प्रयोगको लागी छुट्याएको छ ।

१९. यो वर्ष लिज होल्ड सम्पत्तिमा अपलेखन रकम हासखर्च अन्तर्गत लेखाङ्कन गरिएको छ । लिज होल्ड सम्पत्तिमा गत वर्ष रु.३६,५६,४९३/- र यस वर्ष खर्च (Amortization) रु.४७,३९,५०६/- लेखाङ्कन गरिएको छ ।

२०. वर्षभरिमा भएको वासलात बाहिरको कारोबारको विवरण:

कम्पनीको वासलात बाहिर कुनै कारोबार भएको छैन ।

२१. अधिल्ला वर्षहरुसंग सम्बन्धित आम्दानी तथा खर्चहरु:

कर्मचारीलाई प्रदान गरेको घर कर्जा शिर्षक अन्तर्गतको आ.व.२०७२/७३ देखि २०७५/७६ सम्मको ब्याज आम्दानी रु. ४०,९९,८९६/- लाई यस वर्षको संचित नाफा नोक्सान हिसाबमा लेखाङ्कन गरिएको छ ।

२२. कम्पनीको विभिन्न बैंक खाताहरुमा वीमालेख संख्या वा वीमीतको नाम जानकारीमा आउन नसकेका विभिन्न वीमितहरुबाट जम्मा भएको रकम रु. ६,३६,७३,४५२/- (Unidentified Deposit) लाई लेखा शिर्षकमा लेखाङ्कन गरिएको छ ।

२३. बीमाशुल्क वापत प्राप्त चेक मौज्दात वापतको रकम रु. १,८९,४०,४५,८२०/- सम्पूर्ण २०७७/०४/०१ का दिन सम्बन्धित बैंक खाताहरुमा जम्मा भैसकेको छ ।

२४. आर्थिक वर्ष २०७६/७७ मा कर्मचारीको लागि वोनस ऐन अनुसार रु.१३,८४,१२,५३४/-बोनसको व्यवस्था गरिएको छ ।

२५. कम्पनीका कर्मचारीहरुको हालसम्म विदा वापतरु. ६३,३४,४,५६३/- र उपदान वापत रु. ९,२१,६९,९७४/- ब्यवस्था गरिएको छ ।

२६. कर्मचारीलाई आवास सुविधा वापत आवास कर्जा दिने गरिएको छ । उक्त कर्जा बराबरको रकम कर्मचारीको नाममा जीवन वीमा गराई कर्मचारीको तलबबाट कट्टा गर्ने गरिएको छ । उक्त कर्जा वापत ५% का दरले गणना गरी रु. ६४,७९,९४३/९९ यस वर्षको ब्याज आम्दानी ले खाङ्कन गरिएको छ । जीवन वीमा गरे वापत वीमा समाप्ती वा कर्मचारीको राजिनामा पश्चात प्राप्त हुने वोनस रकम मध्ये वोनस दर रु.५०/- प्रति हजार कम्पनीले सो समयमा लेखाङ्कन गर्नेछ ।

२७. स्थगनकर

नेपाल लेखामान १२ (Income Taxes) अनुसार २५ प्रतिशतको दरले अस्थायी फरकमा स्थगन करको हिसाव गरिएको छ ।

स्थगनकर सम्पत्ति र दायित्व शीर्षक अन्तर्गतका विषय र तिनको हिसाव निम्नानुसार छ :

२०७७ आषाढ ३१ गते सम्म (क):

विवरण	लेखा आधार	कर आधार	फरक रकम
हास कट्टी आधार	२३७,८९७,०९३	२१२,९३३,८३१	(२४,९६३,२६२)
शेयरमा लगानी	४,०४१,०७९,२२८	४,४११,१४२,५८१	३७०,०६३,३५३
नेपाल सरकारको बचतपत्र वा ऋणपत्रमा लगानी	९,४२६,००२	९,६७६,०२०	२५०,०१८
विदा बापत व्यवस्था	६३,३४४,५६३	-	६३,३४४,५६३
उपदान व्यवस्था	९२,१६९,९७४	-	९२,१६९,९७४
जम्मा	४,४४३,९१६,८६०	४,६३३,७५२,४३२	५००,८३५,६४६
स्थगनकर सम्पत्ती ३२ प्रतिशत	१२५,२१६,१६२		

२०७६ आषाढ ३२ गते सम्म (ख) :

विवरण	लेखा आधार	कर आधार	फरक रकम
हास कट्टी आधार	२३,२५,२५,४९१	२०,९७,७८,९३८	(२,२७,४६,५५३)
शेयरमा लगानी	३,८९,८६,२४,८७५	४,२२८,३९८,७९१	३२,९७,७३,९१६
लगानी नोक्सानी वापत व्यवस्था	१,०४,२५,९८०		१,०४,२५,९८०
नेपाल सरकारको बचतपत्र वा ऋणपत्रमा लगानी	२६,१३,०६,८६८	२९९,४३६,७२०	३,८१,२९,८५२
विदा बापत व्यवस्था	४,६६,८९,८१५	-	४,६६,८९,८१५
उपदान व्यवस्था	७,६४,६४,८५१	-	७,६४,६४,८५१
शंकाशपद आसामीको लागि व्यवस्था	४४,६७,६२३		४४,६७,६२३
जम्मा	४,६५,०९,२६,८८६	४,८५,८०,३५,८३२	४८,३२,०५,४८४
स्थगनकर सम्पत्ती २५ प्रतिशत	१२,०८,०१,३७१		

गत वर्षको तुलनामा स्थगनकर सम्पत्तीमा बृद्धि (क) – (ख) = ४४,१४,७९१/-

३१ आषाढ २०७७ सम्मको स्थगन कर सम्पत्ति नाफा नोक्सान हिसाबमा बीमा समितिको वित्तीय निर्देशिका अनुसार खर्च घटाई देखाइएको छ ।

२८. कम्पनीको Nepal Life Building सँग सम्बन्धित आम्दानी तथा खर्च निम्न बमोजीम छन् ।

विवरण	यस वर्ष रकम (रु)	गत वर्ष रकम (रु)
Nepal Life Building वापत कुल घर भाडा तथा अन्य आम्दानी	६४,६१३,३८६.१०	७,९०,६५,०१८.४३
Nepal Life Building वापतलागेको कुल खर्च	२५,३९५,६३५.४७	३,५४,०४,९६०.०४
हासकट्टी अधिको खुद आम्दानी	३९,२१७,७५०.६३	४,३६,६०,०५८.३९
Less: Nepal Life Building को हास कट्टी गरिएको खर्च	(३८,९१,३९१.००)	(३८,९१,३९१.००)
हासकट्टी पछीको Nepal Life Building को खुद आम्दानी/(नोक्सानी)	३५,३२६,३५९.६३	३,९७,६८,६६७.३९

२९. कम्पनीले समिक्षा आ.व. सम्म महाविपत्ती जगेडा कोषमा रु. ६७,५७,१७,५१९/- जगेडा सृजना गरेको छ ।

३०. कम्पनीको आ.व. २०७६/७७ मा रु. २,५७,०५,५९,५०१/- व्यवस्थापन खर्च भएको ।

३१. कम्पनीले समिक्षा आ.व. मा रु. ४,२४,९०,९६२/- शेयर लगानी नोक्सानीको, रु. १,६१,९६,४५३/- शंकास्पद आसामीको, रु. ६९,६९,९६५/- अभिकर्ता कर्जामा नोक्सानीको लागि व्यवस्था थप गरेको र रु. २२,०१,५२४/- नागरिक लगानी योजनामा नोक्सानीको लागि व्यवस्था फिर्ता गरेको छ ।

३२. कम्पनीले समिक्षा आ.व. मा रु. ४,२४,९०,९६२/- शेयर लगानी नोक्सानीको र रु. १,६१,९६,४५३/- अभिकर्ता कर्जामा नोक्सानीको लागि व्यवस्था थप गरेको र रु. २२,०१,५२४/- नागरिक लगानी योजनामा नोक्सानीको लागि व्यवस्था फिर्ता गरेको छ ।

पछिल्ला पाँच वर्षको प्रमुख सूचाङ्कहरु

अनुसूची ३०

क्रास	विवरण	सूचाङ्क	०७६/७७	०७७/७८	०७८/७९	०७९/८०	०८०/८१
१	नेट वर्थ	रु.	९,०७३,८१२,८२०	७,९२९,२७५,४०५	७,८४६,३८०,३२४	७,७६६,८०४,६५५	३,२३३,०५६,२१५
२	शेयर संख्या	संख्या	७१,९९९,७०७	५४,९६१,६०८	४३,९६९,२८६	३०,९६४,२८६	२१,६७५,०००
३	प्रति शेयर किताबी मूल्य	रु.	१२६.०३	१४४.२७	१७८.४५	२५०.८३	१४९.१६
४	खुद नाफा	रु.	१,१९३,४८९,९३५	१,१८२,०४४,८००	१,११२,८३९,९१७	१,००४,६३४,१२३	९०६,६३४,२५४
५	प्रति शेयर आय (EPS)	रु.	१६.५८	२१.५१	२५.३१	३२.४४	४१.८३
६	प्रति शेयर लाभांश (DPS)	रु.	१४.७४	५१.००	४८.५०	७०.५३	३०.०८
७	प्रति शेयर बजार मूल्य (MPPS)	रु.	१,२६०	९०१	१,०५०	२,१४८	४,००६
८	मूल्य आम्दानी अनुपात (PE Ratio)	अनुपात	७६.००	४१.८९	४१.४९	६६.२१	९५.७७
९	प्रथम वर्षको बीमाशुल्क	रु.	९,६१३,६०४,५२८	९,२६३,४३१,८७२	५,९३९,२६४,०३६	४,२१२,३७४,८३५	३,८४१,८१५,६२३
१०	कुल बीमाशुल्क	रु.	२७,६५८,८२५,१७०	२३,१११,०१८,९८०	१६,१७०,७५९,३९६	१२,२१९,८०२,८९६	१०,२५६,२१४,६६४
११	खुद बीमाशुल्क/कुल बीमाशुल्क	प्रतिशत	९८.६४	९८.७४	९८.८७	९८.६६	९८.८२
१२	खुद नाफा/कुल बीमाशुल्क	प्रतिशत	४.३२	५.११	६.८८	८.२२	८.८४
१३	कुल बीमाशुल्क/कुल सम्पति	प्रतिशत	२७.१२	२९.६६	२५.९३	२४.०८	२८.२५
१४	लागानी र कर्जाबाट आय/कुल लागानी र कर्जा	प्रतिशत	८.५४	८.८९	९.३६	६.८३	७.२२
१५	कुल लागानी र कर्जा/जीवन बीमाकोष	प्रतिशत	११०.४८	११०.९५	११८.४७	१२०.३०	१०८.०८
१६	पुनर्बीमा कमीशन आय/कुल पुनर्बीमाशुल्क	प्रतिशत	२२.७५	२२.०६	९.८०	१५.२१	१२.२८
१७	व्यवस्थापन खर्च/कुल बीमाशुल्क	प्रतिशत	९.२९	९.६१	८.९५	१०.६५	९.१३
१८	बीमा अभिकर्ता सम्बन्धि खर्च/कुल बीमाशुल्क	प्रतिशत	१७.८२	१८.५८	१६.६५	१७.६९	१७.२९
१९	बीमा अभिकर्ता संख्या	संख्या	१,५७६,४५५	१,२७,८८३	१,०७,०६६	९५,१७५	८९,२५६
२०	कर्मचारी संख्या	संख्या	६१०	५४५	४३०	३२२	२९९
२१	कार्यालयको संख्या	संख्या	१९७	१७९	१३५	१०८	१०४
२२	कर्मचारी खर्च/व्यवस्थापन खर्च	प्रतिशत	२२.६३	१९.४०	२३.५२	१५.४८	२०.०४
२३	कर्मचारी खर्च/कर्मचारी संख्या	रु.	९,५३,५२६	७९०,६८८	७९१,४५०	६२५,८५४	६२७,९५९
२४	भुक्तानी हुन बाँकी दावी रकम/भुक्तानी भएको दावी रकम	प्रतिशत	२३.२७	१०.१३	२५.०७	२२.०९	२०.५८
२५	कुल कायम रहेको बीमालेखको संख्या (बै.रो बीमालेख समेत)	संख्यामा	१,३०४,६३२	१,२८०,६३६	१,०८४,१४९	१,०४४,४५०	१,२४३,८२२
२६	यस वर्ष नवीकरण भएको बीमालेखको संख्या/गत वर्ष कायम रहेको बीमालेखको संख्या	प्रतिशत	८७.०८	८०.४७	९२.१२	८०.४४	९२.०७
२७	दावी परेको बीमालेखको संख्या/कुल कायम रहेको बीमालेखको संख्या	प्रतिशत	३.७६	३.८८	३.५५	२.६०	१.५७
२८	सोलेन्सी मार्जिन	प्रतिशत	२.७२	३.४८	३.१३	३.५०	२.७४
२९	घोषित बोनस दर	प्रतिहजार	रु.५६ - रु.८२ सम्म	रु.६२ - रु.८२ सम्म	रु.६२ - रु.८२ सम्म	रु.६२ - रु.८२ सम्म	रु.६२ - रु.८२ सम्म
३०	अन्तरिम बोनस दर	प्रतिहजार	-	-	-	-	-

नेपाल लाइफ इन्स्योरेन्स कं. लि.

प्रधान कार्यालय कमलादी, काठमाण्डौ

आषाढ ३१, २०७७ (जुलाई १५, २०२०) को आर्थिक विवरण सम्बन्धी अनुसूची
बीमाङ्कको विवरण

अनुसूची ३१

क्र.सं.	बीमाको किसिम	कायम रहेको बीमालेखको संख्या			कायम रहेको बीमालेख अन्तर्गत जम्मा बीमाङ्क			सम याद रिस्क (Sum at Risk)		
		यस वर्ष	गत वर्ष	यस वर्ष	यस वर्ष	गत वर्ष	यस वर्ष	यस वर्ष	गत वर्ष	यस वर्ष
१	सावधिक जीवन	५६५,६६५	४९८,९१७	२४३,४२९,३७८,६५९	१७२,११७,७१८,६६६	१७३,१७१,९७७,६७६	१६४,३२७,५१८,७७३			
२	अग्रीम भुक्तानी	१०२,२७८	९९,४६७	६८,५५३,१५०,१३३	५६,३८६,३९५,१८२	४४,६९६,०८८,००३	६६,१७६,२३७,०४८			
३	जीवन सहारा	१८७,९०९	१७५,२२३	६९,१५९,७७५,५६१	५३,२७६,५७४,६७१	५२,३६९,६९६,१७५	५०,०५५,६८३,७८९			
४	जीवन सारथि (अन्य)	१०,६२८	७,८९८	७,४४६,०८७,०००	४,९२१,३७८,०२२	५,३२७,५६८,५८१	५,०३९,१६३,७८४			
५	सामान्य म्यादि	१४८,६३६	२५,५४६	१३४,३७८,३९०,०००	४,३२८,४७४,२३१	११५,८६९,६४०,५७७	४,२५६,५१८,६९१			
जम्मा		१,०१५,११६	८०७,०५१	५२२,९६६,७८१,३५३	२९१,०३०,५४०,७७२	३९९,४३४,९७१,०१२	२८९,८५५,१२२,०८५			

क्र.सं.	बीमाको किसिम	पुनर्बीमिकलाई हस्तान्तरण गरिएको सम याद रिस्क (Sum at Risk)			बीमकले धारण गरेको सम याद रिस्क (Sum at Risk)		
		यस वर्ष	गत वर्ष	यस वर्ष	यस वर्ष	गत वर्ष	यस वर्ष
१	सावधिक जीवन	७०,५१०,९७४,७३६	२१,६४१,५३२,०००	१०२,६६१,००२,९४०	१४२,६८५,९८६,७७३		
२	अग्रीम भुक्तानी	२४,५१६,३५१,५७८	५,९७५,७७४,२००	२०,१७९,७३६,४२५	६०,२००,४६२,८४८		
३	जीवन सहारा	१७,६८२,०४१,८४९	६,२८८,०८४,४००	३४,६८७,६५४,३२६	४३,७६७,५९९,३८९		
४	जीवन सारथि (अन्य)	३,६९४,१८४,७४९	७६२,०४०,४००	१,६३३,३८३,८३२	४,२७७,१२३,३८४		
५	सामान्य म्यादि	१८,२८२,०१३,७६७	३४०,३६२,०००	९७,५८७,६२६,८१०	३,९९६,१५६,६९१		
जम्मा		१३४,६८५,५६६,६७९	३५,००७,७९३,०००	२५६,७४९,४०४,३३३	२५४,८४७,३२९,०८५		

Pledge share of Promoter shareholders as on 2077 Ashad End

SN	Name Of Promoter Shareholders	Pledge Share Units
1	Pawan Kumar Golyan	824427
2	Basu Dev Golyan	768346
3	Shakti Kumar Golyan	456428
4	Anant Kumar Golyan	456428
5	Anuj Agarwal	436937
6	Ashok Kumar Agrawal	408390
7	Narayan Prasad Mundara	347820
8	Shashi Kant Agarwal	338132
9	Arpit Agrawal	285000
10	Sushil Gupta	211000
11	Shankar Lal Agarwal	183567
12	Vivek Agrawal	180288
13	Amit Agrawal	177875
14	Bodh Prasad Tripathi	166653
15	Prudential Capital Management Company Pvt. Ltd	152000
16	Raj Kumar More	150100
17	Shankar Lal Agrawal	146198
18	Ashok Kumar Agarwal	127000
19	Satish Kumar More	125500
20	Shrawan Kumar More	123275
21	Ram Awatar Agrawal	123242
22	Udaya Prasad Ojha	114564
23	Sirish Kumar Murarka	113843
24	Ashok Kumar Agrawal	99990
25	Jaishree Golchha	84000
26	Pramila Devi Agrawal	82442
27	Anjali Sarawogi	82430
28	Ram Awatar Agrawal	78445
29	Sajjan Kumar Khetan	76881
30	Sashikant Agrawal	53465
31	Sanjay Kumar Sureka	50000
32	Shova Mishra	48343
33	Captive Investment Company Pvt. Ltd	47709
34	Sampurna Das Tuladhar	39375
35	Madhu Agrawal	36000
36	Mahesh Kumar Agrawal	35000
37	Jayant Kumar Agrawal	34500
38	Ramesh Kumar Agrawal	32976
39	Shiv Ratan Agarwal	26146

SN	Name Of Promoter Shareholders	Pledge Share Units
40	Nand Kishor Sharma	24965
41	Vidya Devi Agrawal	22000
42	Shree Ganesh Properties And Investments	21745
43	Vishal Agarwal	20331
44	Bijay Kumar Agrawal	20000
45	Prudential Capital Management Company Pvt. Ltd	19432
46	Bodh Prasad Tripathi	17171
47	Suraj Pandia	15389
48	Pratik Jalan	15000
49	Surendra Kumar Goel	14260
50	Raj Kumar Baral	13739
51	Mahendra Kumar Bhimsaria	13733
52	Nareesh Kumar Agrawal	12170
53	Prem Bahadur Baral	11900
54	Dipesh Bahadur Dhoubanar	11885
55	Roshani Maiya Dhoubanar	11885
56	Rajendra Kumar Agrawal	11875
57	Nand Kishor Sharma	11515
58	Sanjeeb Kumar Dahal	9697
59	Lalit Sarda	9508
60	Dinesh Aryal	7987
61	Bharat Regmi	7737
62	Pawan Kumar Saria	7575
63	Poonam Goel	7126
64	Keshab Tuladhar	6750
65	Sumitra Sharma	6418
66	Sumitra Sharma	6379
67	Pradeep Krishna Manandhar	3812
68	Shyam Chokhani	3812
69	Suresh Kumar Dharewal	3803
70	Sajjan Kumar Khetan	3600
71	Sweta Agrawal	3566
72	Kanhaiya Mittal	2804
73	Kumar Prasad Ojha	2747
74	Ravi Kumar Agrawal	2218
75	Rajesh Kumar Sigdel	1083
76	Saurav Garg	910
77	Suresh Kumar Agrawal	530

From : Appointed Actuary, Mr. Suteam Pattaramalai

To : Shareholders of Nepal Life Insurance

Date : 14/March/2022

Actuarial Valuation of Life Insurance Liabilities as at 15th July 2020

As the request of the CEO/Managing Director of the Nepal Life Insurance ("the Company"), I have carried out Actuarial Valuation of Life Insurance Liabilities of the Company as at 15th July 2020. The summary of the actuarial valuation is as follows:

1. Necessary data to perform the actuarial valuation has been provided by the Company. We have received a confirmation from the Company confirming the same.
2. Adequate and appropriate reserves have been provisioned as at 15th July 2020 for the Company's life insurance liabilities and in compliance with the Valuation Directive 2077 issued by the Beema Samiti.
3. The total insurance fund amounting NPR 87,165,336,880 is sufficient to meet total reserves amounting NPR 85,332,631,319.
4. The available solvency margin as per the Valuation Directive 2077 is NPR 9,091,741,836. The required solvency margin as per the Valuation Directive 2077 is NPR 3,342,848,882. Hence, the solvency margin as at 15th July 2020 is 2.72. The solvency position of the Company falls into "Green" level, hence there are no particular concerns about the capital adequacy of the Company.



Mr. Suteam Pattaramalai
Appointed Actuary
Team Excellence Consulting



बीमा समिति
BEEMA SAMITI
नेपालको बीमा नियमनकारी निकाय
Insurance Regulatory Authority of Nepal

नेपाल लाइफ इन्स्योरेन्स कं. लि.
दर्ता नं. ३१७७
मिति : ११/१२/२७
समय : २:००



मिति: २०७८/११/२७

गैरस्थलगत सुपरीवेक्षण: ३३९ (२०७८/०७९) च.नं. ३८०८

श्री नेपाल लाइफ इन्स्योरेन्स कं. लि.
कमलादी, काठमाण्डौ ।

विषय: आ.व.२०७६/७७ को वित्तीय विवरणको स-शर्त स्वीकृति सम्बन्धमा ।

तहाँको मिति २०७८/१०/२४ (च.नं.९८८-२०७८-०७९) को पत्र साथ समितिमा पेश भएको आ.व. २०७६/७७ को वित्तीय विवरण सम्बन्धमा लेखिदैछ ।

उपरोक्त सम्बन्धमा तहाँबाट पेश भएको वित्तीय विवरण तथा अन्य कागजातहरू अध्ययन गर्दा बीमा ऐन, २०४९ को दफा १९, २०, २१ र २२ का प्रावधानहरू पालना गरेको देखिएकोले तहाँले प्रस्ताव गरे बमोजिमको बोनस शेयर र नगद लाभांश (बोनस शेयरमा कर प्रयोजनका लागि मात्र) अन्य प्रचलित कानूनी व्यवस्थाको समेत पालना गर्ने गरी वार्षिक साधारण सभाबाट पारित भएको अवस्थामा मात्र शेयरधनीहरूलाई वितरण गर्न तथा तहाँको आ.व. २०७६/७७ को वार्षिक वित्तीय विवरणलाई समितिबाट जारी भएको जीवन बीमा व्यवसाय गर्ने बीमकको वित्तीय विवरण सम्बन्धी निर्देशनको निर्देशन नं. ७.५, ७.६ र ७.७ बमोजिम वार्षिक प्रतिवेदनमा समावेश गर्न, साधारण सभामा पेश गर्न तथा प्रकाशित गर्न देहायका निर्देशन, शर्त र आदेश सहित स्वीकृति प्रदान गरिएको व्यहोरा निर्णयानुसार जानकारी गराउदैछौं ।

१. बीमकले बीमा ऐन, २०४९ को दफा २७ बमोजिम बीमाशुल्क प्राप्त नभएसम्म बीमा जोखिम स्वीकार गर्नु हुँदैन भन्ने व्यवस्थाको पूर्ण रूपमा पालना गर्ने ।
२. बीमकले अन्य सम्पत्ती अन्तर्गत देखिएका पुराना हिसाब असुल उपर गर्ने ।
३. बीमकले जोखिम व्यवस्थापन समितिलाई प्रभावकारी बनाई समितिबाट जारी भएको जोखिम व्यवस्थापन सम्बन्धी मार्गदर्शन बमोजिम जोखिम व्यवस्थापन सम्बन्धी कार्य गर्ने ।
४. बीमकले लेखा परीक्षण समितिलाई प्रभावकारी बनाई आन्तरिक नियन्त्रण प्रणालि सुदृढ बनाउने ।
५. बीमकले समितिबाट जारी भएको निर्देशन बमोजिम NFRS मा आधारित वित्तीय विवरणमा खुलासा गर्नुपर्ने विवरणहरू आ.व.२०७७/७८ देखि पूर्ण रूपमा खुलासा गरेर मात्र वित्तीय विवरण समितिमा पेश गर्ने ।
६. बीमकको जोखिमइन्ड्रकन तथा दाबी भुक्तानी प्रक्रिया प्रभावकारी गराउने ।
७. बीमकको लेखापरीक्षकले औल्याएका सम्पूर्ण कैफियतहरू सुधार गर्न तथा उक्त कैफियतहरू पुनः दोहोरिन नदिन आवश्यक व्यवस्था गर्ने ।
८. बीमकले समितिबाट वित्तीय विवरण स्वीकृत भएको मितिले ६०(साठी) दिन भित्र साधारण सभा गर्ने ।

(गोपाल पंगेनी)
चार्टर्ड एकाउन्टेन्ट

श्री बीमा समितिको मिति २०७८/११/२७ को पत्र अनुसार कम्पनीको आ.व. २०७६/७७ को वित्तीय विवरण स्वीकृत गर्दाको शर्तहरू सम्बन्धमा कम्पनीको जवाफ

- कम्पनीले बीमा ऐन, २०४९ को दफा २७ बमोजिम नै बीमाशुल्क प्राप्त भए पश्चात् मात्र बीमा जोखिम स्वीकार गरिएको व्यहोरा अनुरोध गर्दछौं ।
- कम्पनीले आफ्नो अन्य सम्पत्ति अन्तर्गत देखिएका पुराना हिसाबहरू सम्बन्धित विभाग तथा कर्मचारीहरूलाई सम्बन्धित व्यक्ति तथा संस्थासंग समन्वय गरी मिलान गर्न निर्देशन गरिसकेको र सो रकमहरू कमशः मिलान गर्दै लगेको व्यहोरा समेत अनुरोध गर्दछौं ।
- कम्पनीको जोखिम व्यवस्थापन समितिलाई समितिबाट जारी भएको जोखिम व्यवस्थापन सम्बन्धी मार्गदर्शन बमोजिम प्रभावकारी बनाई कार्यान्वयन गर्ने गरी अधि बढाएको व्यहोरा अवगत गराउदछौं ।
- कम्पनीको लेखा परिक्षण समितिलाई प्रभावकारी बनाईदै लगेको व्यहोरा अनुरोध गर्दै आन्तरिक नियन्त्रण प्रणालीलाई थप सुदृढ बनाउँने व्यहोरा अनुरोध गर्दछौं ।
- कम्पनीले समितिबाट जारी भएको निर्देशन बमोजिम NFRS मा आधारित वित्तीय विवरणमा खुलाउन मिल्ने विवरणहरू आ.व.२०७७/७८ देखि पूर्ण रुपमा खुलाई समितिमा स्वीकृतिको लागि पेश गरिने व्यहोरा अनुरोध गर्दछौं ।
- कम्पनीको जोखिममाझन तथा दाबी भुक्तानी प्रक्रिया प्रभावकारी बनाउँदै लिएको व्यहोरा अनुरोध गर्दछौं ।
- कम्पनीको लेखापरिक्षकले औल्याएका सम्पूर्ण कैफियतहरू कमशः सुधार गरिदै लैजाने व्यहोरा अनुरोध गर्दछौं ।
- कम्पनीको आ.व.२०७६/७७ को साधारण सभा मिति २०७८/१२/२१ गतेको दिन (स्वीकृत भएको २५ दिन भित्र) हुन गईरहेको व्यहोरा अनुरोध गर्दछौं ।

नेपाल लाइफ इन्स्योन्स कम्पनी लि. को प्रबन्धपत्र र नियमावलीमा संशोधन प्रस्तावको विवरण

प्रबन्धपत्रमा संशोधन प्रस्ताव

दफा	हाल कायम रहेको व्यवस्था	संशोधित भई कायम हुने व्यवस्था	संशोधन गर्नु पर्ने कारण
दफा ५(ख)	कम्पनीको तत्काल जारी पूँजी रु.७,१९,९९,७०,६६१/- (अक्षरूपी सात अर्ब उन्नाईस करोड उनान्सय लाख सत्तरी हजार छ सय एकसठ्ठी) हुनेछ ।	कम्पनीको तत्काल जारी पूँजी रु.८,२०,७९,६६,५५४/- (अक्षरूपी आठ अर्ब बीस करोड उनासी लाख छैसठ्ठी हजार पाँच सय चौ वन्न) हुनेछ ।	बोनस शेयर जारी गर्दा विद्यमान जारी पूँजी अपुग हुने भई जारी पूँजीलाई बृद्धि गर्न आवश्यक भएकोले ।
दफा ५(ग)	कम्पनीको जारी पूँजी मध्ये ६०% को शेयर (क) समूहका शेयरधनीहरूलाई र ४०% शेयर (ख) समूहका शेयर धनीहरूलाई बाँडफाँड गरिने छ ।	कम्पनीको जारी पूँजी मध्ये ५१% को शेयर (क) समूहका शेयरधनीहरूलाई र ४९% शेयर (ख) समूहका शेयरधनीहरूलाई बाँडफाँड गरिने छ ।	२१औं वार्षिक साधारण सभाबाट शेयर संरचना परिवर्तन गर्ने निर्णय भई संशोधन आवश्यक भएकोले ।
दफा ५(घ)	कम्पनीको चुक्ता पूँजी रु. ७,१९,९९,७०,६६१/- (अक्षरूपी सात अर्ब उन्नाईस करोड उनान्सय लाख सत्तरी हजार छ सय एकसठ्ठी) हुनेछ ।	कम्पनीको चुक्ता पूँजी रु. ८,२०,७९,६६,५५४/- (अक्षरूपी आठ अर्ब बीस करोड उनासी लाख छैसठ्ठी हजार पाँच सय चौवन्न) हुनेछ ।	बोनस शेयर जारी गर्दा चुक्ता पूँजी बृद्धि हुने भएकोले ।

नियमावलीमा संशोधन प्रस्ताव

नियम	हाल कायम रहेको व्यवस्था	संशोधित भई कायम हुने व्यवस्था	संशोधन गर्नु पर्ने कारण
नियम ५(ख)	कम्पनीको तत्काल जारी पूँजी रु.७,१९,९९,७०,६६१/- (अक्षरूपी सात अर्ब उन्नाईस करोड उनान्सय लाख सत्तरी हजार छ सय एकसठ्ठी) हुनेछ ।	कम्पनीको तत्काल जारी पूँजी रु.८,२०,७९,६६,५५४/- (अक्षरूपी आठ अर्ब बीस करोड उनासी लाख छैसठ्ठी हजार पाँच सय चौवन्न) हुनेछ ।	बोनस शेयर जारी गर्दा विद्यमान जारी पूँजी अपुग हुने भई जारी पूँजीलाई बृद्धि गर्न आवश्यक भएकोले ।
नियम ५(ड)	कम्पनीको चुक्ता पूँजी रु.७,१९,९९,७०,६६१/- (अक्षरूपी सात अर्ब उन्नाईस करोड उनान्सय लाख सत्तरी हजार छ सय एकसठ्ठी) हुनेछ ।	कम्पनीको चुक्ता पूँजी रु. ८,२०,७९,६६,५५४/- (अक्षरूपी आठ अर्ब बीस करोड उनासी लाख छैसठ्ठी हजार पाँच सय चौवन्न) हुनेछ ।	बोनस शेयर जारी गर्दा चुक्ता पूँजी बृद्धि हुने भएकोले ।
नियम ५(च)	कम्पनीको जारी पूँजी मध्ये ६०% को शेयर (क) समूहका शेयरधनीहरूलाई र ४०% शेयर (ख) समूहका शेयर धनीहरूलाई बाँडफाँड गरिने छ ।	कम्पनीको जारी पूँजी मध्ये ५१% को शेयर (क) समूहका शेयरधनीहरूलाई र ४९% शेयर (ख) समूहका शेयरधनीहरूलाई बाँडफाँड गरिने छ ।	२१औं वार्षिक साधारण सभाबाट शेयर संरचना परिवर्तन गर्ने निर्णय भई संशोधन आवश्यक भएकोले ।

नेपाल लाइफ समुन्नत जीवन बीमा

१ गुणा लगानी गरी पाउनुहोस् बीमाङ्को
3 गुणा रकम
+ बोनस भुक्तानी*

जोखिमयुक्त पेसा अपनाउनु भएका १८ वर्ष देखि ६५ वर्षसम्मका
बीमितहरुले पाउनुहुनेछ बीमाङ्को ३ गुणा रकम + बोनस भुक्तानी।

दुर्घटनाबाट मृत्यु हुँदा
बीमाङ्को
3 गुणा + BONUS

सामान्य मृत्यु हुँदा
बीमाङ्को
2 गुणा + BONUS

जीवन रहँदा
बीमाङ्को
1 गुणा + BONUS

*दुर्घटनाबाट बीमितको मृत्यु हुँदा
बीमाङ्को तेब्बर जोखिम बहन हुने।



नेपाल लाइफ
इन्स्योरिन्स कं. लि.
किनकि जीवन अमूल्य छ...

Customer Service:
☎ 01-5970971 📞 9801170971



www.nepallife.com.np



नोट Notes



नेपाल लाइफ
इन्स्योरेन्स कं. लि.
किनकि जीवन अमूल्य छ...

नोट Notes



नेपाल लाइफ
इन्स्योरेन्स कं. लि.
किनकि जीवन अमूल्य छ...



नेपाल लाइफ

इन्स्योरेन्स कं. लि.

किन्नकि जीवन अमूल्य छ...

रजिष्टर्ड कार्यालय: मेनरोड, बीरगंज (पर्सा)

प्रधान कार्यालय: क्लासीक कम्प्लेक्स, कमलादी, काठमाडौं

श्री सञ्चालक समिति

नेपाल लाइफ इन्स्योरेन्स कम्पनी लिमिटेड

रजिष्टर्ड कार्यालय, बीरगंज, नेपाल ।

विषय: प्रतिनिधि नियुक्त गरेको बारे ।

..... जिल्ला न.पा./गा.पा. बस्ने म/हामी
 ले यस कम्पनीको शेयरधनीको हैसियतले २०७८/१२/२१ गते सोमबारका दिन हुने कम्पनीको २१ औं
 वार्षिक साधारण सभामा म/हामी स्वयं उपस्थित भई छलफल तथा निर्णयमा सहभागी हुन नसक्ने भएकाले उक्त सभामा मेरो/हाम्रो तर्फबाट
 भाग लिन तथा मतदान गर्नका लागि जिल्ला
 न.पा./गा.पा. वडा नं. ... बस्ने श्री लाई मेरो/हाम्रो प्रतिनिधि नियुक्त गरि पठाएको
 छु/पठाएका छौं ।

प्रतिनिधि नियुक्त भएको व्यक्तिको

हस्ताक्षरको नमूना :

शेयर प्रमाण पत्र नं. :

शेयरधनी/हितग्राही परिचय नं.

मिति:

निवेदकको

दस्तखत :

नाम :

ठेगाना :

शेयर प्रमाण पत्र नं.

शेयरधनी/हितग्राही परिचय नं.

शेयर संख्या :



नेपाल लाइफ

इन्स्योरेन्स कं. लि.

किन्नकि जीवन अमूल्य छ...

रजिष्टर्ड कार्यालय: मेनरोड, बीरगंज (पर्सा)

प्रधान कार्यालय: क्लासीक कम्प्लेक्स, कमलादी, काठमाडौं

प्रवेश पत्र

शेयरधनीको नाम शेयरधनी/हितग्राही परिचय नं. शेयर संख्या
 मिति २०७८/१२/२१ गते सोमबारका दिन हुने नेपाल लाइफ इन्स्योरेन्स कम्पनी लिमिटेडको २१ औं वार्षिक साधारण सभामा उपस्थित
 हुन जारी गरिएको प्रवेश पत्र ।

द्रष्टव्य:

१) शेयरधनी आफैले खाली कोष्ठहरु भर्नु होला ।

२) सभा कक्षमा प्रवेश गर्न यो प्रवेश पत्र प्रस्तुत गर्नु अनिवार्य छ ।

शेयरधनीको दस्तखत

विनोद कुमार भुजेल
कम्पनी सचिव

हाम्रा उपलब्धीहरुले हाम्रो बारेमा बोलोस्



सर्वाधिक जीवन बीमा कोष*
रु. 118.76 अर्ब



सर्वाधिक बीमालेख*
जारी 30,15,600



सर्वाधिक दावी भुक्तानी*
रु. 43.54 अर्ब



सर्वाधिक चुक्ता पूँजी*
रु. 7.19 अर्ब

त्यसैले
नेपालकै

★★ सर्वाधिक ★★
विश्वासिलो

नेपाल लाइफ
इन्स्योरेन्स संगै जीवन बीमा गरौं



*पृष्ठ २०७८ सम्मको विवरण अनुसार



नेपाल लाइफ
इन्स्योरेन्स कं. लि.
किनकि जीवन श्रमूल्य छ...

Customer Service: ☎ 01-5970971 📞 9801170971



www.nepallife.com.np





नेपाल लाइफ

इन्स्योरेन्स कं. लि.
किनकि जीवन अमूल्य छ...

कमलादी, काठमाडौं, नेपाल

जि.पि.ओ. बक्स नं. : ११०३०, फोन नं. : ९७७ ०१ ४१६५०८२

फ्याक्स : ९७७ ०१ ४१६५०७५, ईमेल : info@nepallife.com.np

ग्राहक सेवा केन्द्र

☎ ०१-५५७०५७१ 📞 📠 ५८०११७०५७१

www.nepallife.com.np