



आ.व ०७५/७६ को प्रथम त्रैमासिकसम्मको वित्तीय परिणाम

वासलात				
क्र.सं.	विवरण	लेखा परिक्षण नभएको यस त्रैमासिकको अन्त्य सम्ममा	लेखा परिक्षण नभएको अघिल्लो त्रैमासिकको अन्त्य सम्ममा	लेखा परिक्षण नभएको अघिल्लो आ.व.को सम्बन्धित त्रैमासिकको अन्त्य सम्ममा
१	श्रोत (१.१ देखि १.५ सम्म)	६२,८६४,३२२,८८३	५८,६४१,३६५,१५६	५१,५९३,२४४,११२
१.१	चुक्ता पूँजी	४,३९६,९२८,६४८	४,३९६,९२८,६४८	३,०९६,४२८,६२५
१.२	जगेडा तथा कोष	३,६५९,८१४,३२६	३,४७५,७८९,३६८	४,८६६,०३६,४११
१.३	जीवन बीमा कोष	५४,४३६,४७३,७९६	५०,३९५,३०२,६७१	४३,३६५,३२३,९४६
१.४	महाविपत्ती कोष जगेडा	३७१,१०६,११३	३७३,३४४,५६९	२६५,४५४,१२९
१.५	तिर्न बाँकी दीर्घकालिन ऋण तथा सापटी	-	-	-
२	उपयोग (२.१ देखि २.६ सम्म)	६२,८६४,३२२,८८३	५८,६४१,३६५,१५६	५१,५९३,२४४,११२
२.१	स्थिर सम्पत्ति (खुद)	३०४,६७०,९५७	३०७,८१६,०८८	३०९,५०५,८८९
२.२	दीर्घकालिन लगानी तथा कर्जा	३८,२६२,०९३,६८०	२९,९२६,९११,७५८	२२,३५६,७०९,७४८
२.३	बीमालेखको धितोमा कर्जा	९,४६१,४१८,५४८	८,३७९,३९७,५५१	६,५६९,२०८,०६९
२.४	खुद चालु सम्पत्ति (३-४)	१४,८३४,१९९,५०९	२०,०२४,७३९,६६२	२२,३५२,८९८,६८८
२.५	अपलेखन वा समायोजन हुन बाँकी विविध खर्च	१,९३९,१९०	२,५००,२९७	४,९१९,७१८
२.६	नाफा नोक्सान हिसावबाट सारेको नोक्सान खुद चालु सम्पत्तिको विवरण	-	-	-
३	चालु सम्पत्ति कर्जा तथा पेशकीहरू (३.१ देखि ३.३ सम्म)	१७,५५७,२६६,७१५	२३,८२९,१०२,९०३	२४,३२६,६११,७२०
३.१	नगद तथा बैंक मौज्जात	८७,८५०,२०५	६३७,५९१,७२२	८२,२४०,२३७
३.२	अल्पकालिन लगानी तथा कर्जा	१३,३४७,१५७,८०३	२०,४०९,८३२,९०६	२०,८६९,३८२,८०२
३.३	अन्य सम्पत्ती	४,१२२,२५८,७०७	२,७८१,६७८,२७५	३,३७४,९८८,६८०
४	चालु दायित्व तथा व्यवस्थाहरू (४.१ देखि ४.४ सम्म)	२,७२३,०६७,२०७	३,८०४,३६३,६४१	१,९७३,७९३,०३२
४.१	चालु दायित्व	६३४,७४३,२८५	१,३७६,१०५,२०८	५८३,३३९,०३७
४.२	असमाप्त जोखिम बापत व्यवस्था	१९१,०१०,०११	२८७,९४८,३४९	३५५,४८३,७०८
४.३	भुक्तानी हुन बाँकी दावी बापत व्यवस्था	१,३९६,४९६,४७८	१,५५९,९४४,१२८	७६३,४७२,६३३
४.४	अन्य व्यवस्था	५८०,८१७,४३३	५८०,३६५,९५६	२७१,४१७,६५३
नाफा-नोक्सान हिसाब				
१	आम्दानी (१.१ देखि १.५ सम्म)	२७४,७८३,२४२	९९२,२४८,३८७	३०१,७९९,२५३
१.१	आय व्यय हिसावबाट सारेको	६०,२८४,१९९	२६१,७५५,६११	१०१,५५४,५२१
१.२	जीवन बीमा कोषबाट सारेको*	-	-	-
१.३	लगानी कर्जा तथा अन्यबाट आय	१८७,११७,७६५	७३०,४९२,७७६	२००,१६४,७३३
१.४	व्यवस्था फिर्ता	२७,३६८,२७८	-	-
१.५	अन्य आम्दानी	-	-	-
२	व्यवस्था तथा खर्चहरू (२.१ देखि २.८)	७०,६१३,०८१	५१२,९९०,५५७	१२४,२६५,१७३
२.१	व्यवस्थापन खर्च	१६,७४२,६२९	१४४,६४६,८६८	१०,२७७,६४१
२.२	अपलेखन खर्च	-	-	-
२.३	अन्य खर्च	-	-	-
२.४	नोक्सानीको लागि व्यवस्था	-	२९०,६७८,४०१	४९,०९९,४७३
२.५	कर्मचारी आवास व्यवस्था	-	-	-
२.६	कर्मचारी बोनस व्यवस्था	२५,८००,८७२	५५,६८७,५३४	२२,०२७,४२९
२.७	आयकर	२८,०६९,५८७	२९,७७७,७५४	४२,८६०,६२९
२.८	जीवन बीमा कोषमा सारेको	-	-	-
	खुद नाफा/नोक्सान (१-२)	२०४,१७०,१६१	४७९,२५७,८३०	१७७,५५४,०८०

*कम्पनीको बीमाशुल्क मूल्याङ्कन पश्चात् प्राप्त हुने मुनाफा गणना गरिएको छैन।

एकिकृत आय-व्यय हिसाब				
१	आय (१.१ देखि १.७ सम्म)	८,६३०,९९९,७४७	२२,१४९,०२४,४०७	६,०७०,१५४,६०९
१.१	बीमाशुल्क (खुद)	५,४३२,८९४,६७५	१६,०१७,३२०,९२७	३,७५३,९०४,८२०
१.२	पुनर्बीमा कमिशन आय	५,०००,०००	१६,४५८,६७७	२,०००,०००
१.३	लगानी, कर्जा तथा अन्यबाट आय	१,०४२,५१९,०२७	३,९७३,१९४,०४८	९३०,०१५,८२१
१.४	बीमालेखको धितोमा कर्जाबाट आय	२५३,७१८,९५२	९०९,८६६,६६०	२६९,२०८,५४५
१.५	अन्य प्रत्यक्ष आय	४८,९४४,६१६	१३८,०५७,६५२	२८,९२९,६५५
१.६	यस वर्षको शुरूको भुक्तानी हुन बाँकी दावी बापत व्यवस्था	१,५५९,९४४,१२८	७३९,४१२,१५१	७३९,४१२,१५१
१.७	यस वर्षको शुरूको असमाप्त जोखिम बापत व्यवस्था	२८७,९४८,३४९	३५४,७९४,५९२	३४७,४८३,७०८
२	व्यय (२.१ देखि २.१० सम्म)	५,०७१,५१७,८६६	११,०३३,४७६,१५२	२,९९५,७६६,५८५
२.१	दावी भुक्तानी (खुद)	२,५९८,२८३,५९७	५,४३५,९५८,२८०	१,१८०,६२४,०९६
२.२	अभिकर्ता कमिशन	६१०,७८०,४३९	१,७९८,३७८,३०३	३७५,३७८,६७१
२.३	स्वास्थ्य परिक्षण शुल्क	२,३६६,९२९	९,२०३,९४३	१,३८८,७६०
२.४	पुनर्बीमा कमिशन खर्च	-	-	-
२.५	सेवा शुल्क (खुद)	५४,३२८,९४७	१६०,५४८,६८५	३७,५३९,०४८
२.६	अन्य प्रत्यक्ष खर्च	६३६,५२०	३,६१४,०१०	३३९,५७०
२.७	व्यवस्थापन खर्च	१५०,६८३,५८७	१,३०१,८२१,९४४	९२,४९८,७७३
२.८	आयकर	१४६,९३१,३६७	४७६,०५८,६४०	१८९,०४१,३२६
२.९	यस अवधिको अन्त्यको भुक्तानी हुन बाँकी दावी बापत व्यवस्था *	१,३९६,४९६,४७८	१,५५९,९४४,१२८	७६३,४७२,६३३
२.१०	यस अवधिको अन्त्यको असमाप्त जोखिम बापत व्यवस्था	१९१,०१०,०११	२८७,९४८,३४९	३५५,४८३,७०८
३	बचत (१-२)	३,५५९,४५१,८८१	११,११५,५४८,२५५	३,०७४,३८८,०२४
३.१	जीवन बीमा कोषमा सारेको	३,४९९,१६७,६८२	१०,८५३,७९२,६४४	२,९७२,८३३,५०४
३.२	नाफा नोक्सान हिसावमा सारेको	६०,२८४,१९९	२६१,७५५,६११	१०१,५५४,५२१

*भुक्तानी हुन बाँकी दावी बापत व्यवस्था अन्तर्गत मृत्यु दावी, आंशिक अवधि समाप्ती दावी र समर्पण मूल्य दावी पर्दछ। उल्लेखित रकम मध्य रु ७६७ करोड मृत्यु दावी बापत व्यवस्था गरिएको छ।

अन्य विवरण				
१.	कुल बीमाशुल्क आर्जन रकम (रु.हजारमा) (हाल सम्म)	७४,०४०,१७३	६८,५५५,७१७	५६,१७८,५८०
	कुल बीमाशुल्क आर्जन रकम (रु.हजारमा) (यस आ.व.)	५,४८४,४५७	१६,०१७,३२६	३,८०१,५९९
२.	कुल कायम रहेको बीमालेखको संख्या	१,१८१,१८३	१,१५२,८६०	१,०९४,४८६
३.	घोषित मुनाफा (बोनस) को दर (७३-७४ सम्मको)	प्रति हजार रु. ६२/- देखि रु. ८२/- सम्म	प्रति हजार रु. ६२/- देखि रु. ८२/- सम्म	प्रति हजार रु. ६२/- देखि रु. ८२/- सम्म
४.	अन्तरिम मुनाफा (बोनस) को दर (७४-७५ देखि हाल सम्म)	प्रति हजार रु. ६२/- देखि रु. ८२/- सम्म	प्रति हजार रु. ६२/- देखि रु. ८२/- सम्म	प्रति हजार रु. ६२/- देखि रु. ८२/- सम्म
५.	कुल दावी भुक्तानी रकम (रु.हजारमा)	२,३५४,८३६	६,२९९,९६१	१,२०४,६८५
६.	कुल दावी भुक्तानी संख्यामा	१४,३३४	३८,४९९	९,२३४
७.	भुक्तानी हुन बाँकी दावी रकम (रु.हजारमा)	१,३९६,४९६	१,५५९,९४४	७६३,४७३

दृष्टव्यः १) कम्पनीको माथी उल्लेखित असमाप्त जोखिम बापतको व्यवस्था बीमाशुल्क मूल्याङ्कन पश्चात् परिवर्तन हुन सक्ने छ।

२) वित्तीय विवरणमा उल्लेख गरिएका विवरणहरू लेखा परिक्षण तथा नियमक निकायको निर्देशन पश्चात् हेरफेर हुन सक्ने छ।

आ.व. २०७५/०७६ को प्रथम त्रैमासिक प्रतिवेदन

(धितोपत्र दर्ता तथा निष्काशन नियमावली २०६५ को नियम २२ को उपनियम २ को प्रयोजनका लागि)

१) वित्तीय विवरणः

क) प्रथम त्रैमासिक अवधिको वासलात, आयव्यय हिसाब तथा नाफा नोक्सान हिसाब सम्बन्धी मिति २०७५/०७/३० गतेको कारोबार दैनिक पत्रिकामा प्रकाशित गरिएको छ।

ख) प्रमुख वित्तीय अनुपातहरू :

बीमाशुल्क मूल्याङ्कन पश्चात् प्राप्त हुने मुनाफा जोड्दा वित्तीय अनुपातहरू फरक पर्न सक्छ।

*प्रति शेयर आम्दानी : १८.५७	प्रति शेयर नेटवर्थ : १९१.६२	पि.ई. अनुपात : ५.०१२	प्रति शेयर कुल सम्पत्तिको मूल्य : ९,४३०	औसत प्रतिफल दर : १०.२७
-----------------------------	-----------------------------	----------------------	---	------------------------

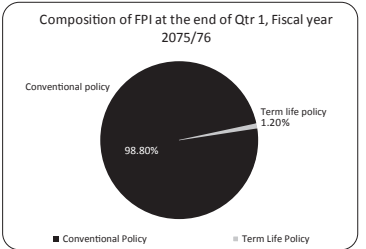
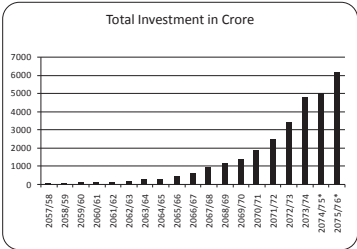
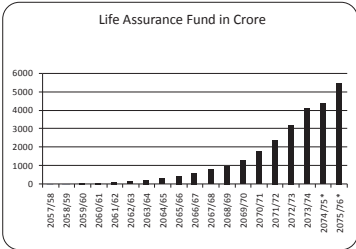
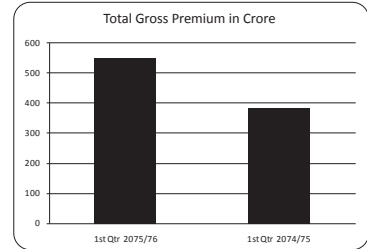
*प्रति शेयर आम्दानी गणना गर्दा अन्तिम शेयर संख्या लिएको छ।

कम्पनीले आ.व.२०७५/७६ को प्रथम त्रैमासिक अवधि सम्ममा रु. २०.४१ करोड मुनाफा आर्जन गर्न सफल भएको छ। गत वर्ष सोहि अवधिमा रु.१७.७४ करोड मुनाफा आर्जन भएको थियो। उक्त मुनाफाको दाँजोमा यस समिक्षा वर्षको मुनाफामा १५.०६ प्रतिशतले वृद्धि भएको छ। सो वित्तीय विवरणमा आय व्यय हिसावबाट रु. ३४९.९२ करोड जीवन बीमाकोषमा सारी कुल जीवन बीमाकोष रु.५,४४३.६५ करोड भएको छ।

२) व्यवस्थापकिय विश्लेषणः

क) कम्पनीको प्रथम त्रैमासिक अवधिसम्ममा कुल बीमाशुल्क आर्जन रु.५४.८५ करोड रहेको छ जुन गत वर्षको सोहि अवधिमा प्राप्त कुल बीमाशुल्क रु. ३८.०१ करोडको तुलनामा ४४.२७ प्रतिशतले बढी भएको हो। साथै भन्दा उच्च प्रतिफल, समयानुकूल बजार प्रवर्द्धन रणनीति, बढ्दो जनचेतना र बीमितको सर्वोपरी हितका लागि गर्दै आएका प्रयासका कारण कम्पनीले उच्च बजारहिसा आगेड्दै आएको छ। कम्पनीले यस प्रथम त्रैमासिक अवधिसम्ममा कुल रु. २३५.४८ करोड दावी भुक्तानी गरेको छ। कम्पनीले सकेसम्म छिटो र छरितो तरिकाले बीमितहरूको दावी भुक्तानी गर्ने नीति अवलम्बन गरेको छ। कम्पनीले प्रथम त्रैमासिक अवधिसम्ममा रु. ६१.०७ अर्ब भरपदो एवं सुरक्षित क्षेत्रमा लगानी गर्न सफल भएको छ जुन गत वर्षको सोहि अवधिसम्मको कुल लगानी रु. ४९.७९ अर्ब मा २२.६४ प्रतिशतको बढी हो। कम्पनीले विमा समितीको लगानी निर्देशिका बमोजिम सुरक्षित क्षेत्रमा लगानी गर्दै आएको छ। बढ्दो बीमाशुल्क आर्जन र सुरक्षित लगानि बढ्दो कम्पनिको वित्तीय क्षमता सुदृढ बनाएको छ।

कम्पनीको यस त्रैमासिक अवधि सम्ममा विभिन्न जीवन बीमा योजना अन्तर्गत प्राप्त प्रथम बीमाशुल्कको वरिष्करण यस अनुसार छ।



(* बीमाशुल्क मूल्याङ्कन हुन बाकी)

ख) कम्पनीले विद्यमान प्रतिस्पर्धात्मक अवस्थामा समयानुकूल व्यवसायिक योजना र रणनीति अवलम्बन गर्दै आएको छ, फलस्वरूप, कम्पनीको व्यवसायिक विस्तारमा तीव्रता तथा बीमितहरूलाई उच्च स्तरीय सेवा दिन लक्ष्य अनुरूप उपलब्धी हासिल गर्दै आएको र बाँकी अवधिमा पनि व्यवसाय तथा सेवा विस्तारमा विशेष ध्यान दिने लक्ष्य लिएको छ।

ग) विगतको अनुभवबाट कम्पनीको मौज्जात, नाफा वा नगद प्रवाहमा तात्त्विक असर पार्न सक्ने घटना, अवस्था आदि देखिएको छैन।

३) कानूनी कारवाही सम्बन्धी विवरण : नभएको।

४) सांठिठ संस्थाको शेयर कारोबार सम्बन्धी विश्लेषणः

क) समिक्षा अवधिमा भएको कम्पनीको शेयर कारोबार वास्तविक र यथातर्परक रहेको पाएका छौं।

ख) त्रैमासिक अवधि सम्मको शेयर कारोबारको विवरण निम्न बमोजिम रहेको छ।

अधिकतम मूल्य : रु १,०६३	न्यूनतम मूल्य : रु ८७४	अन्तिम मूल्य : रु ९३१	कारोबार संख्या : ८०४,७६४ किता	कारोबार दिन : ६३ दिन
-------------------------	------------------------	-----------------------	-------------------------------	----------------------

५) समस्या र चुनौती: मुलुकमा जीवन बीमा व्यवसाय प्रति सकारात्मक भावनाको विकास भइरहेकोले जीवन बीमालाई सामाजिक सुरक्षा तथा अनुसाधित बचतको माध्यमको रूपमा स्थापित गर्न बीमा जागरण अभियानलाई थप सकत बनाउन जरुरी छ। दीर्घकालिन लगानीको अवसर न्यून भएकोले परम्परागत लगानीका क्षेत्रहरूमा मात्र लगानी एकिकृत भइरहने हुँदा केन्द्रीय जोखिमको अवस्था रहेको छ। यसै गरी दक्ष जनशक्तिको अभावले केही चुनौतीहरू थपिएका छन्। कम्पनीले समयानुकूल व्यवसायिक रणनीतिको कार्यान्वयनद्वारा चुनौतीहरूलाई अवसरमा परिणत गर्दै जानमा विश्वास लिएको छ।

६) संस्थागत सुशासन: कम्पनीले पारदर्शिता तथा जवाफदेहितालाई प्रथम प्राथमिकतामा राख्दै आएको छ। कम्पनीको अनलाईन कारोबार प्रणालीले आन्तरिक नियन्त्रण प्रणाली चुस्त राख्न सहयोग पुरयाएको छ। कम्पनीले आफ्नो हिसाब किताब सर्वमान्य लेखा सिद्धान्त, नेपाल लेखामान मापदण्ड अनुरूप राख्दै कम्पनीको कारोवारहरूलाई समयमै लेखा परिक्षण गर्दै आएको छ। कम्पनीले आफ्नो आन्तरिक नियन्त्रणलाई सबल बनाउन आन्तरिक लेखा परिक्षकको रूपमा स्वतन्त्र चार्टर्ड एकाउन्टेन्टलाई नियुक्ति गरि प्रत्येक त्रैमासिक अवधिको प्रतिवेदन प्राप्त गरि छलफल पश्चात बीमा समितिमा पठाउने गरिएको छ। कम्पनीले बीमा समिति द्वारा जारी संस्थागत सुशासन सम्बन्धी निर्देशिका बमोजिमका प्रावधानहरू कार्यान्वयन गर्दै संस्थागत सुशासन कायम गर्ने तर्फ व्यवस्थापन दृढ रहेको छ।

७) सत्य, तथ्यता सम्बन्धमा कार्यकारी प्रमुखको उद्घोषणः आजका मितिस्मय यस प्रतिवेदनमा उल्लेखित जानकारी तथा विवरणहरूको शुद्धता सम्बन्धमा म व्यक्तितगत रूपमा उत्तरदायित्व लिन्छु। साथै म यो उद्घोष गर्दछु कि मैले जाने बुझेसम्म यस प्रतिवेदनमा उल्लेखित विवरणहरू सत्य, तथ्य र पूर्ण छन् र लगानीकर्ताहरूलाई सूचित निष्कर्षको तथ्य आधारमा सत्य रूपमा विवरण, सूचना तथा जानकारीहरू लुकाइएको छैन।

